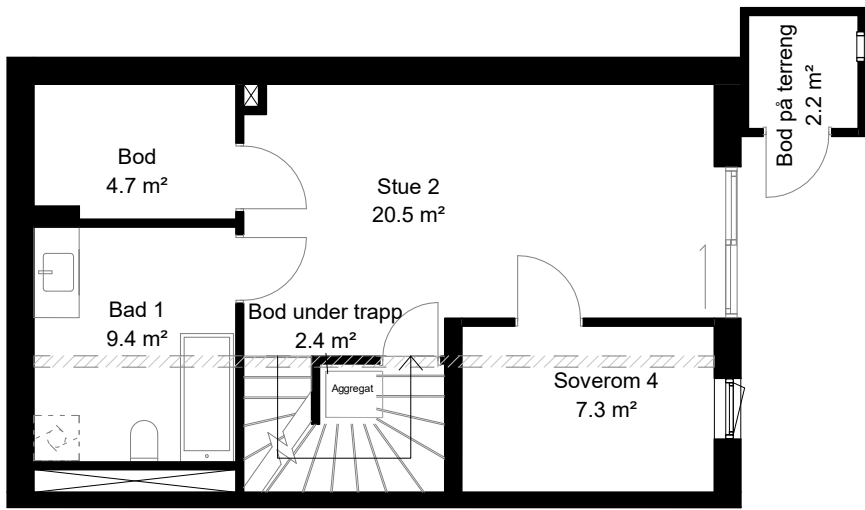
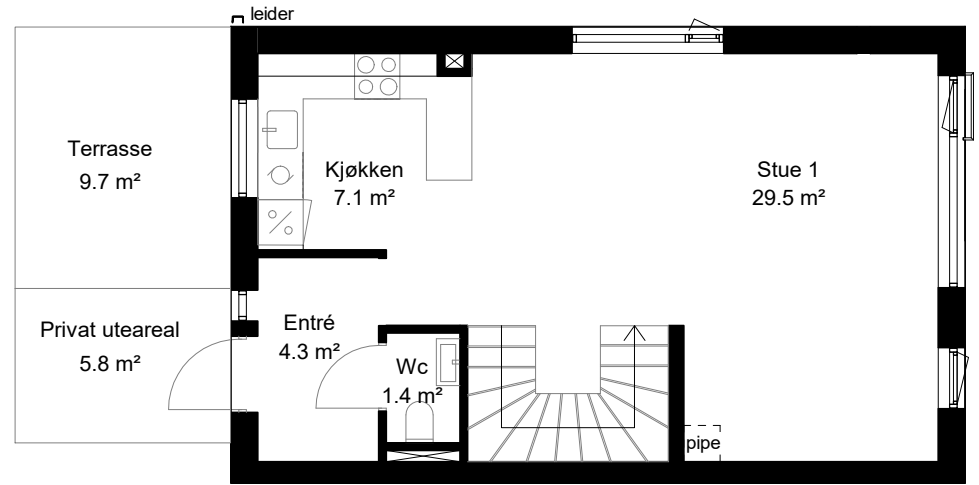


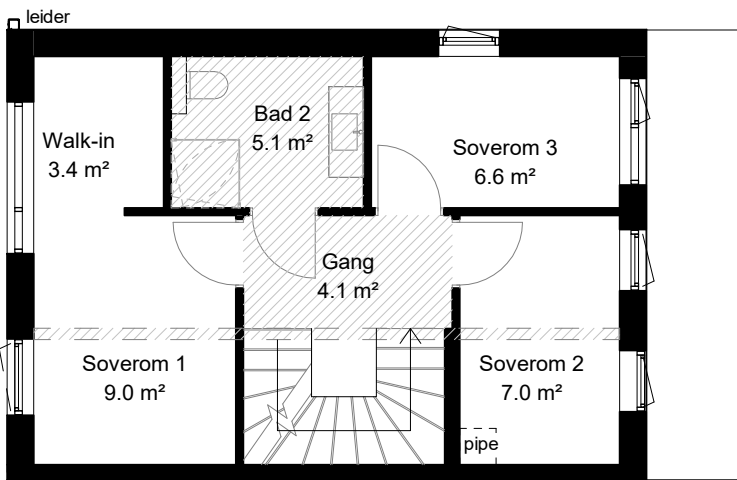
REKKEHUS: A1
 AREAL BRA: 144m²
 AREAL P-ROM: 136,5m²
 ANTALL SOVEROM: 4
 TAKTERRASSER: 30,9m²
 UTVENDIGE BODER: 2,2m² + 2,3m²
 PRIVAT UTEAREAL PÅ TERRENG: 15,5M²



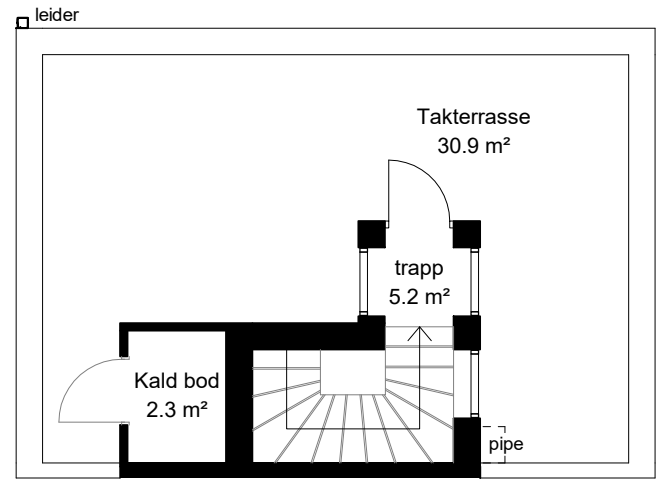
PLAN U



PLAN 1

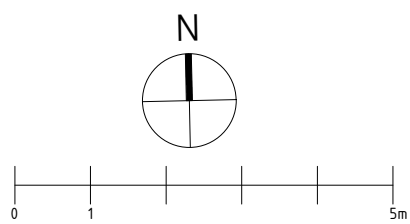


PLAN 2



PLAN 3

KONTRAKTSTEGNING 1:100



Definisjoner

Bruksareal (BRA) for en bruksenhet er det arealet av bruksenheten som ligger innenfor omsluttende vegger. I BRA medregnes areal av vegger, rør og ledninger, sjakter, søyler og innredningsenheter.

Nettoareal (NTA) er begrenset av de omsluttende veggens innside. (Der tegninger opplyser arealer pr rom, vil man ikke få BRA ved å summere arealene rom for rom. For å få BRA, må man legge til arealer av vegger, sjakter, etc.)

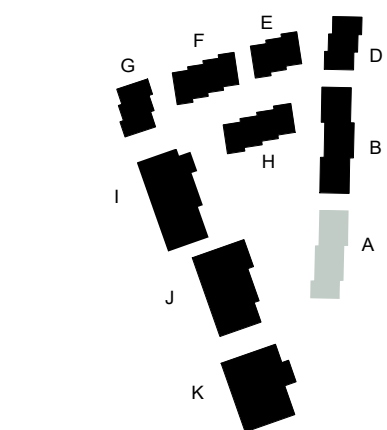
P-rom er måleverdige rom som benyttes til kort eller langt opphold. I samsvar med opparbeidet praksis skal det ikke trekkes for sjakter som går gjennom leiligheten, uavhengig av hva disse sjaktene betjener. Det brukes samme kategori på sjakter som rommet sjaktene ligger mot. Går sjakten mot bod blir det S-ROM (ikke P-ROM). Der sjakten ligger mellom S-ROM og P-ROM vil sjakten bli S-ROM (ikke P-ROM).

Beskrivelse

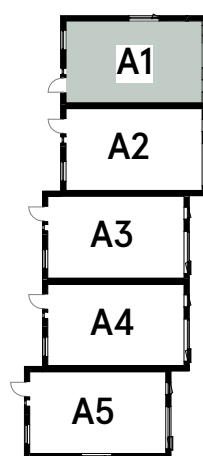
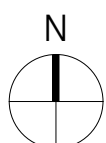
- Boligene er ikke detaljprosjektert. Mindre justeringer av boligen kan forekomme, herunder også plassering av tekniske installasjoner, samt endring av innkassinger og nedsenking av himling. Endelig hage- og terrasseareal kan avvike noe fra tegning.
- Det tas forbehold om mindre arealavvik fra oppgitte størrelser på kontraktstegning som skyldes nødvendige justeringer av konstruksjoner, sjakter o.l.
- Kjøkken iht tegning fra leverandør.
- Elektriske punkter vises på egen tegning.
- Stiplede objekter inngår ikke i leveransen.
- Nedsenket himling er vist med skravur på tegningen.

Dato:
10.02.2023

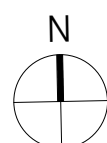
Rev:



SITUASJONSPLAN 1:2500

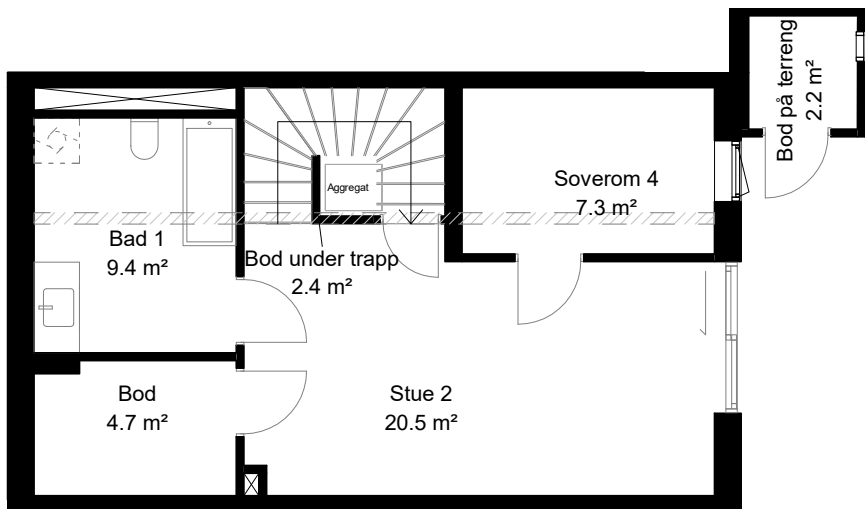


PLASSING I REKKA, PLAN 1:500

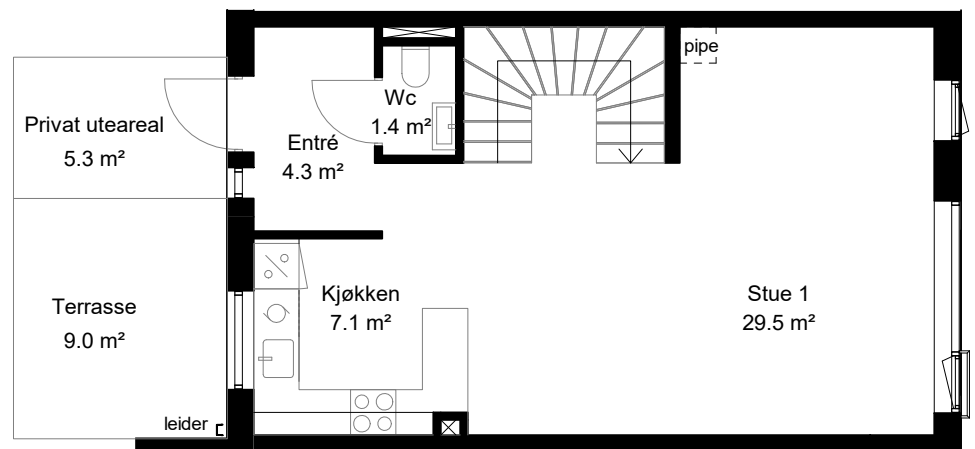


FASADE 1:500

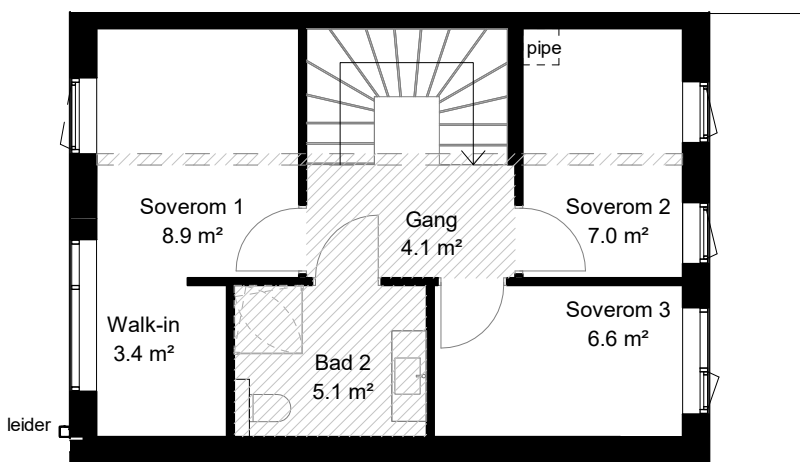
REKKEHUS: A2
 AREAL BRA: 144m²
 AREAL P-ROM: 136,5m²
 ANTALL SOVEROM: 4
 TAKTERRASSER: 30,9m²
 UTVENDIGE BODER: 2,2m² + 2,3m²
 PRIVAT UTEAREAL PÅ TERRENG: 14,3m²



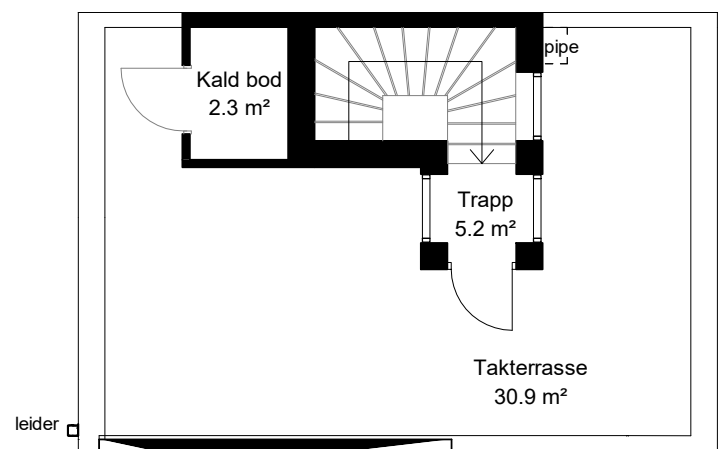
PLAN U



PLAN 1

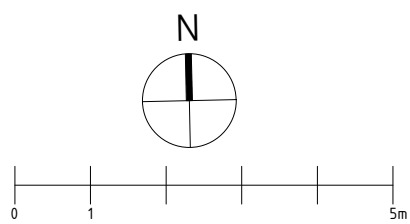


PLAN 2



PLAN 3

KONTRAKTSTEGNING 1:100



Definisjoner

Bruksareal (BRA) for en bruksenhet er det arealet av bruksenheten som ligger innenfor omsluttende vegger. I BRA medregnes areal av vegger, rør og ledninger, sjakter, søyler og innredningsenheter.

Nettoareal (NTA) er begrenset av de omsluttende veggers innside. (Der tegninger opplyser arealer pr rom, vil man ikke få BRA ved å summere arealene rom for rom. For å få BRA, må man legge til arealer av vegger, sjakter, etc.)

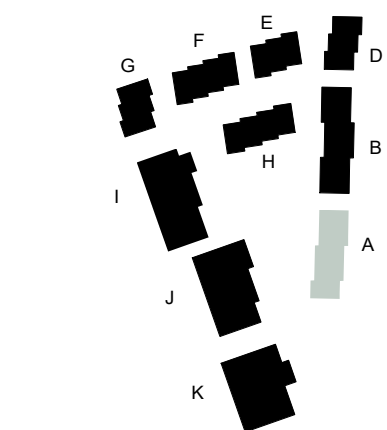
P-rom er måleverdige rom som benyttes til kort eller langt opphold. I samsvar med opparbeidet praksis skal det ikke trekkes for sjakter som går gjennom leiligheten, uavhengig av hva disse sjaktene betjener. Det brukes samme kategori på sjakter som rommet sjaktene ligger mot. Går sjakten mot bod blir det S-ROM (ikke P-ROM). Der sjakten ligger mellom S-ROM og P-ROM vil sjakten bli S-ROM (ikke P-ROM).

Beskrivelse

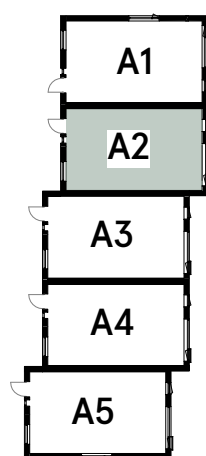
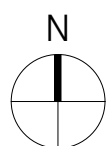
- Boligene er ikke detaljprosjektert. Mindre justeringer av boligen kan forekomme, herunder også plassering av tekniske installasjoner, samt endring av innkassinger og nedsenking av himling. Endelig hage- og terrasseareal kan avvike noe fra tegning.
- Det tas forbehold om mindre arealavvik fra oppgitte størrelser på kontraktstegning som skyldes nødvendige justeringer av konstruksjoner, sjakter o.l.
- Kjøkken iht tegning fra leverandør.
- Elektriske punkter vises på egen tegning.
- Stiplede objekter inngår ikke i leveransen.
- Nedsenket himling er vist med skravur på tegningen.

Dato:
10.02.2023

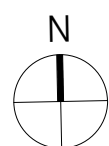
Rev:



SITUASJONSPLAN 1:2500

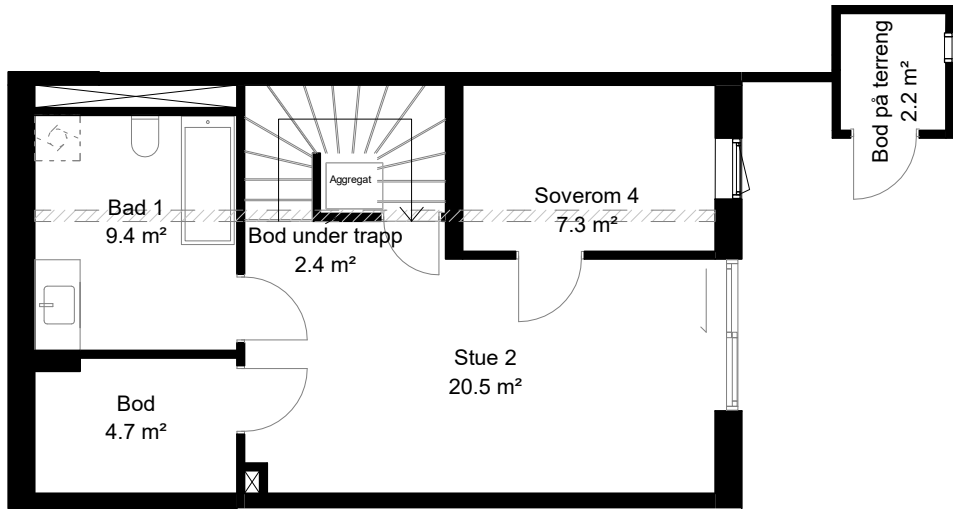


PLASSERING I REKKA, PLAN 1:500

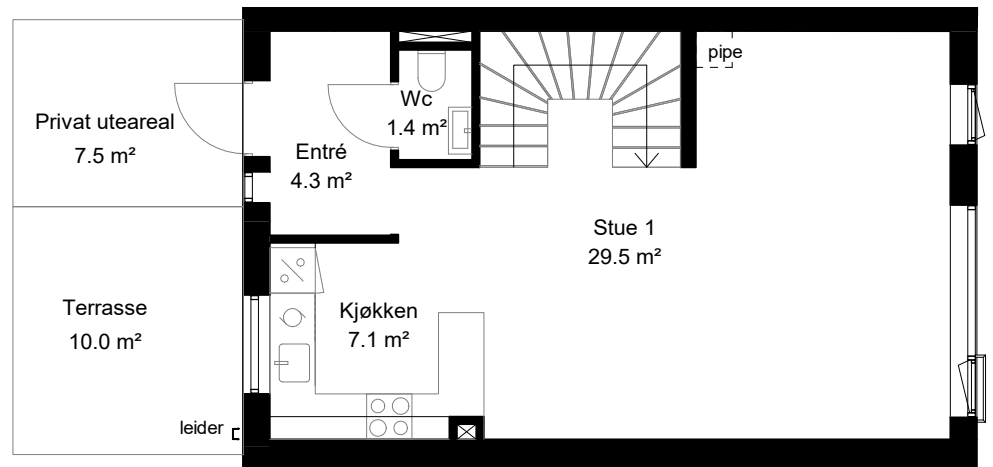


FASADE 1:500

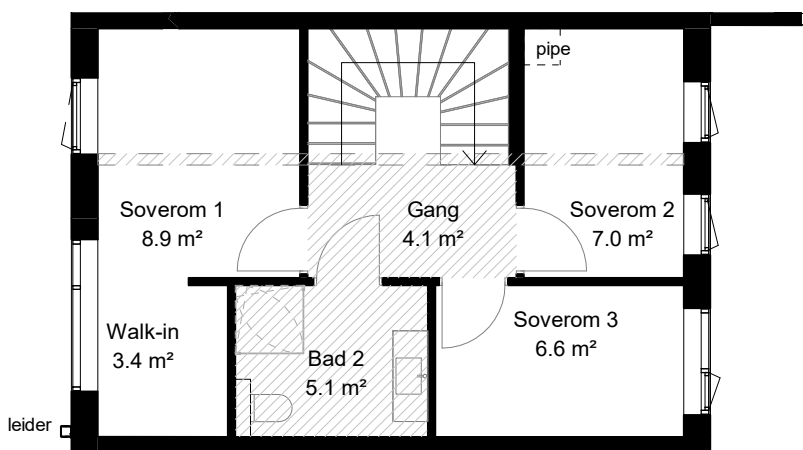
REKKEHUS: A3
 AREAL BRA: 144m²
 AREAL P-ROM: 136,5m²
 ANTALL SOVEROM: 4
 TAKTERRASSER: 30,9m²
 UTVENDIGE BODER: 2,2m² + 2,3m²
 PRIVAT UTEAREAL PÅ TERRENG: 17,5m²



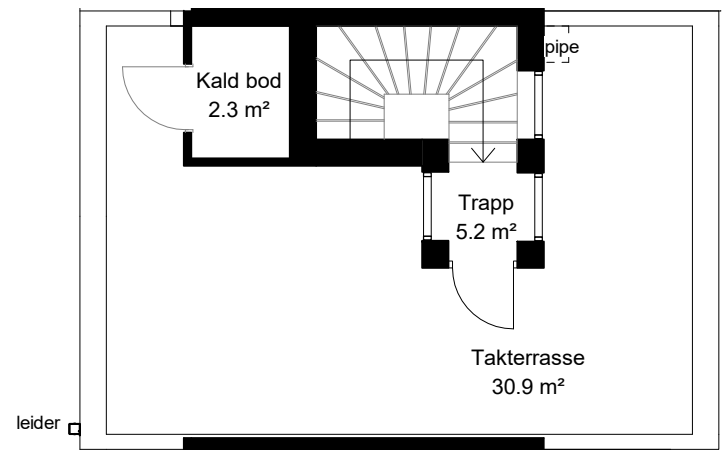
PLAN U



PLAN 1

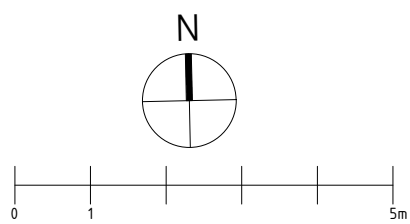


PLAN 2



PLAN 3

KONTRAKTSTEGNING 1:100



Definisjoner

Bruksareal (BRA) for en bruksenhet er det arealet av bruksenheten som ligger innenfor omsluttende vegger. I BRA medregnes areal av vegger, rør og ledninger, sjakter, søyler og innredningsenheter.

Nettoareal (NTA) er begrenset av de omsluttende veggens innside. (Der tegninger opplyser arealer pr rom, vil man ikke få BRA ved å summere arealene rom for rom. For å få BRA, må man legge til arealer av vegger, sjakter, etc.)

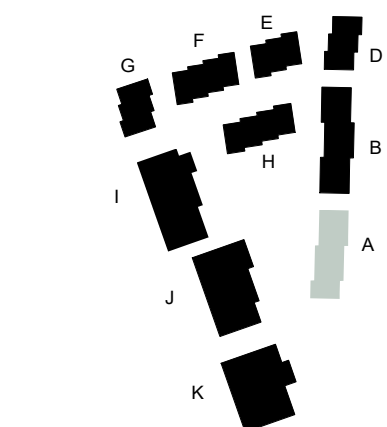
P-rom er måleverdige rom som benyttes til kort eller langt opphold. I samsvar med opparbeidet praksis skal det ikke trekkes for sjakter som går gjennom leiligheten, uavhengig av hva disse sjaktene betjener. Det brukes samme kategori på sjakter som rommet sjaktene ligger mot. Går sjakten mot bod blir det S-ROM (ikke P-ROM). Der sjakten ligger mellom S-ROM og P-ROM vil sjakten bli S-ROM (ikke P-ROM).

Beskrivelse

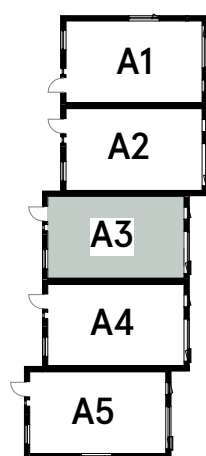
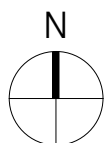
- Boligene er ikke detaljprosjektert. Mindre justeringer av boligen kan forekomme, herunder også plassering av tekniske installasjoner, samt endring av innkassinger og nedsenking av himling. Endelig hage- og terrasseareal kan avvike noe fra tegning.
- Det tas forbehold om mindre arealavvik fra oppgitte størrelser på kontraktstegning som skyldes nødvendige justeringer av konstruksjoner, sjakter o.l.
- Kjøkken iht tegning fra leverandør.
- Elektriske punkter vises på egen tegning.
- Stiplede objekter inngår ikke i leveransen.
- Nedsenket himling er vist med skravur på tegningen.

Dato:
10.02.2023

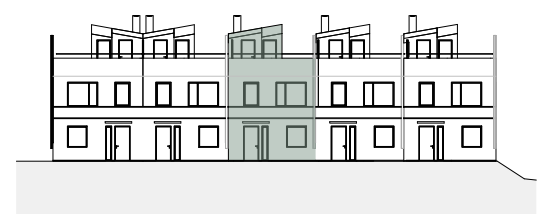
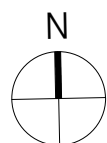
Rev:



SITUASJONSPLAN 1:2500

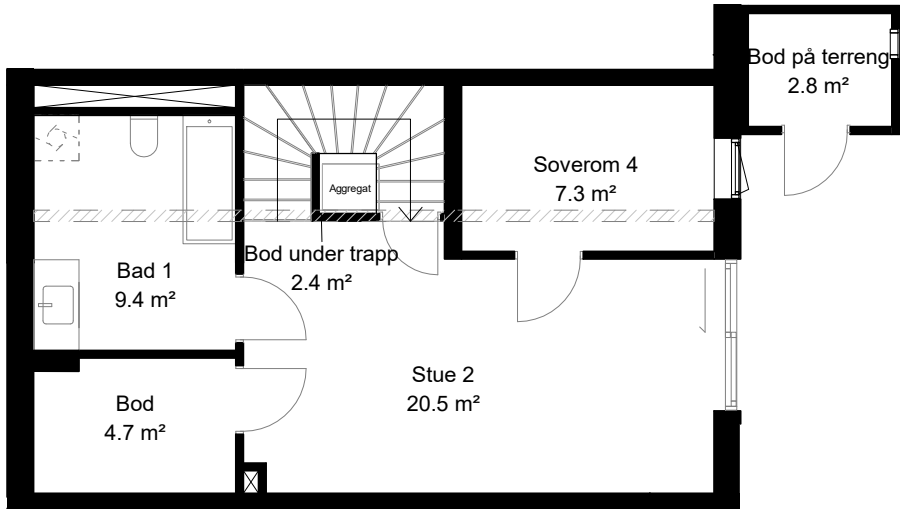


PLASSERING I REKKA, PLAN 1:500

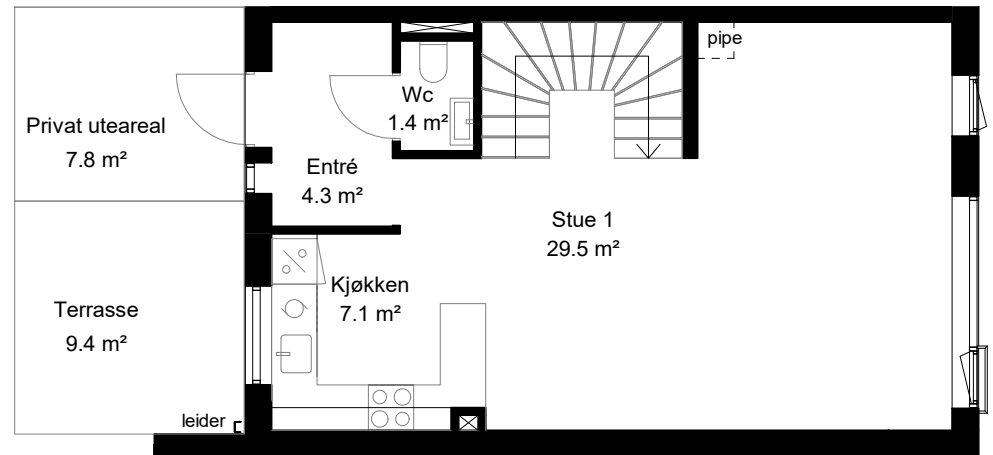


FASADE 1:500

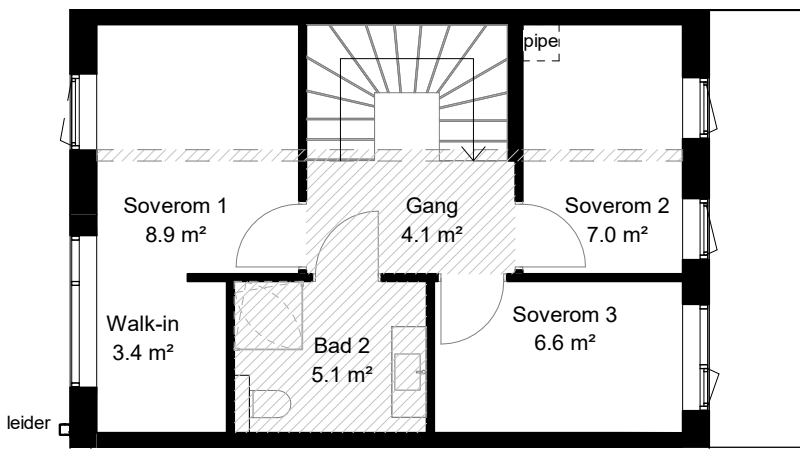
REKKEHUS: A4
 AREAL BRA: 144m²
 AREAL P-ROM: 136,5m²
 ANTALL SOVEROM: 4
 TAKTERRASSER: 30,9m²
 UTVENDIGE BODER: 2,8m² + 2,3m²
 PRIVAT UTEAREAL PÅ TERRENG: 17,2m²



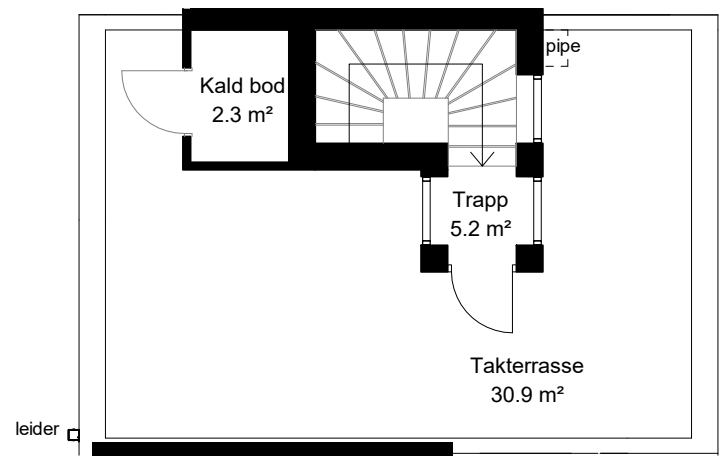
PLAN U



PLAN 1

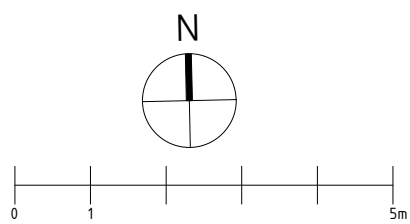


PLAN 2



PLAN 3

KONTRAKTSTEGNING 1:100



Definisjoner

Bruksareal (BRA) for en bruksenhet er det arealet av bruksenheten som ligger innenfor omsluttende vegger. I BRA medregnes areal av vegger, rør og ledninger, sjakter, søyler og innredningsenheter.

Nettoareal (NTA) er begrenset av de omsluttende veggens innside. (Der tegninger opplyser arealer pr rom, vil man ikke få BRA ved å summere arealene rom for rom. For å få BRA, må man legge til arealer av vegger, sjakter, etc.)

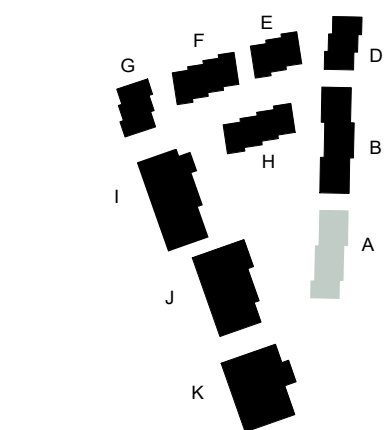
P-rom er måleverdige rom som benyttes til kort eller langt opphold. I samsvar med opparbeidet praksis skal det ikke trekkes for sjakter som går gjennom leiligheten, uavhengig av hva disse sjaktene betjener. Det brukes samme kategori på sjakter som rommet sjaktene ligger mot. Går sjakten mot bod blir det S-ROM (ikke P-ROM). Der sjakten ligger mellom S-ROM og P-ROM vil sjakten bli S-ROM (ikke P-ROM).

Beskrivelse

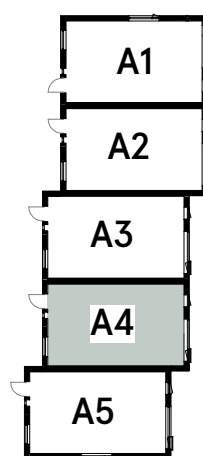
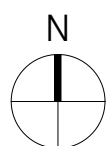
- Boligene er ikke detaljprosjektert. Mindre justeringer av boligen kan forekomme, herunder også plassering av tekniske installasjoner, samt endring av innkassinger og nedsenking av himling. Endelig hage- og terrasseareal kan avvike noe fra tegning.
- Det tas forbehold om mindre arealavvik fra oppgitte størrelser på kontraktstegning som skyldes nødvendige justeringer av konstruksjoner, sjakter o.l.
- Kjøkken iht tegning fra leverandør.
- Elektriske punkter vises på egen tegning.
- Stiplede objekter inngår ikke i leveransen.
- Nedsenket himling er vist med skravur på tegningen.

Dato:
10.02.2023

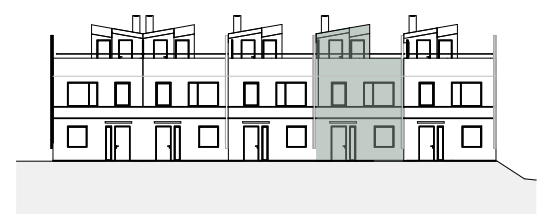
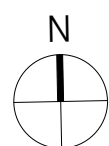
Rev:



SITUASJONSPLAN 1:2500

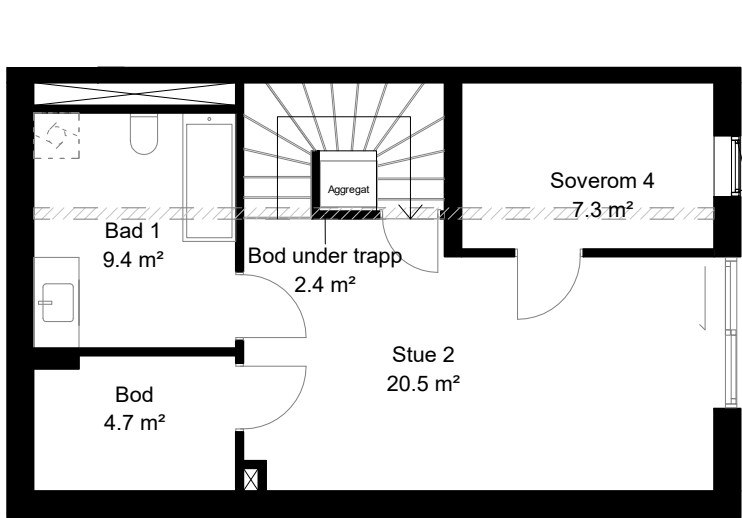


PLASSING I REKKA, PLAN 1:500

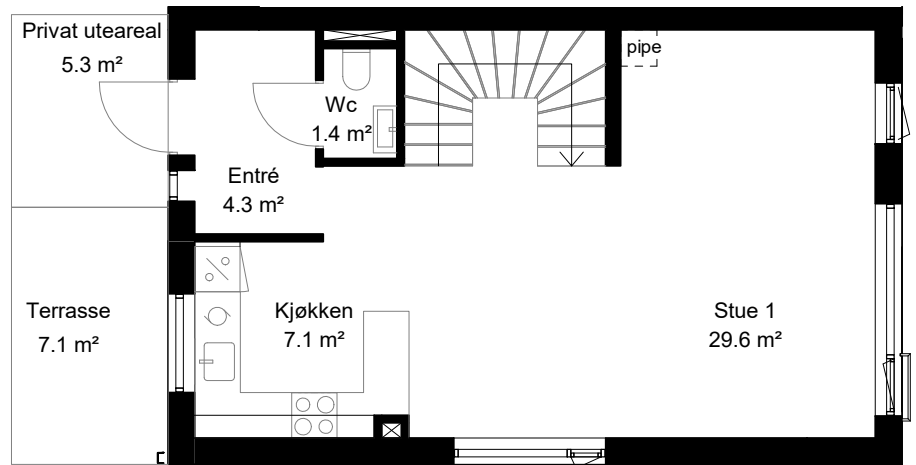
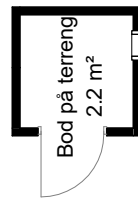


FASADE 1:500

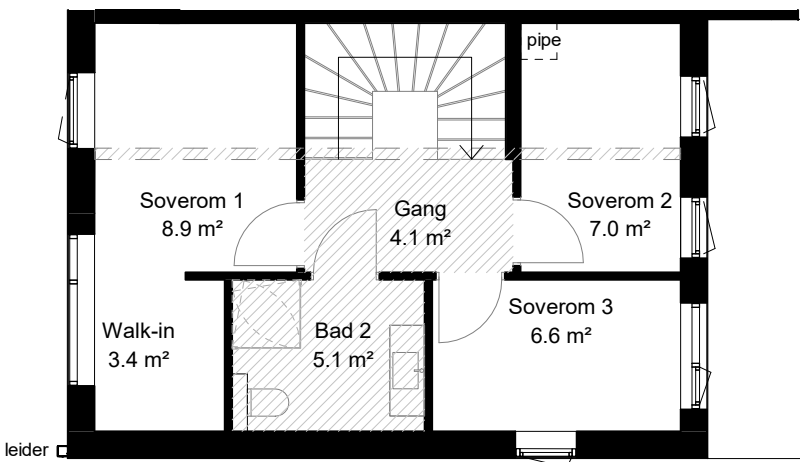
REKKEHUS: A5
 AREAL BRA: 144m²
 AREAL P-ROM: 136,5m²
 ANTALL SOVEROM: 4
 TAKTERRASSER: 30,9m²
 UTVENDIGE BODER: 2,2m² + 2,3m²
 PRIVAT UTEAREAL PÅ TERRENG: 12.4m²



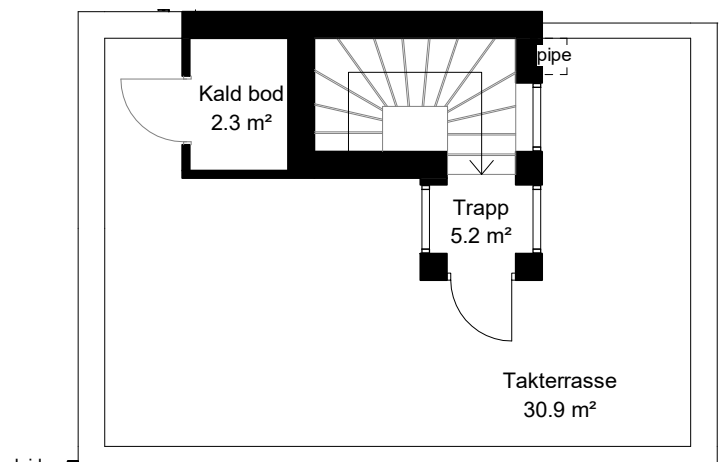
PLAN U



PLAN 1



PLAN 2



PLAN 3

KONTRAKTSTEGNING 1:100



Dato: 10.02.2023

Rev:

Definisjoner

Bruksareal (BRA) for en bruksenhet er det arealet av bruksenheten som ligger innenfor omsluttende vegger. I BRA medregnes areal av vegger, rør og ledninger, sjakter, søyler og innredningsenheter.

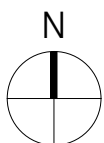
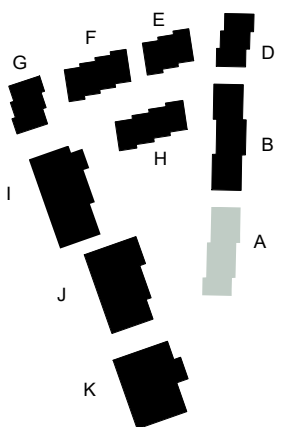
Nettoareal (NTA) er begrenset av de omsluttende veggens innside. (Der tegninger opplyser arealer pr rom, vil man ikke få BRA ved å summere arealene rom for rom. For å få BRA, må man legge til arealer av vegger, sjakter, etc.)

P-rom er måleverdige rom som benyttes til kort eller langt opphold. I samsvar med opparbeidet praksis skal det ikke trekkes for sjakter som går gjennom leiligheten, uavhengig av hva disse sjaktene betjener. Det brukes samme kategori på sjakter som rommet sjaktene ligger mot. Går sjakten mot bod blir det S-ROM (ikke P-ROM). Der sjakten ligger mellom S-ROM og P-ROM vil sjakten bli S-ROM (ikke P-ROM).

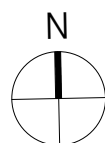
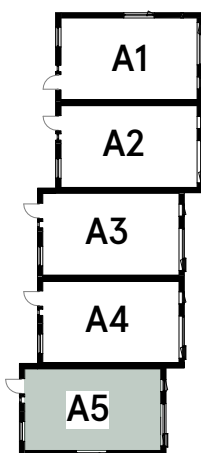
Beskrivelse

- Boligene er ikke detaljprosjektert. Mindre justeringer av boligen kan forekomme, herunder også plassering av tekniske installasjoner, samt endring av innkassinger og nedsenking av himling. Endelig hage- og terrasseareal kan avvike noe fra tegning.
- Det tas forbehold om mindre arealavvik fra oppgitte størrelser på kontraktstegning som skyldes nødvendige justeringer av konstruksjoner, sjakter o.l.
- Kjøkken iht tegning fra leverandør.
- Elektriske punkter vises på egen tegning.
- Stiplede objekter inngår ikke i leveransen.
- Nedsenket himling er vist med skravur på tegningen.

SITUASJONSPLAN 1:2500



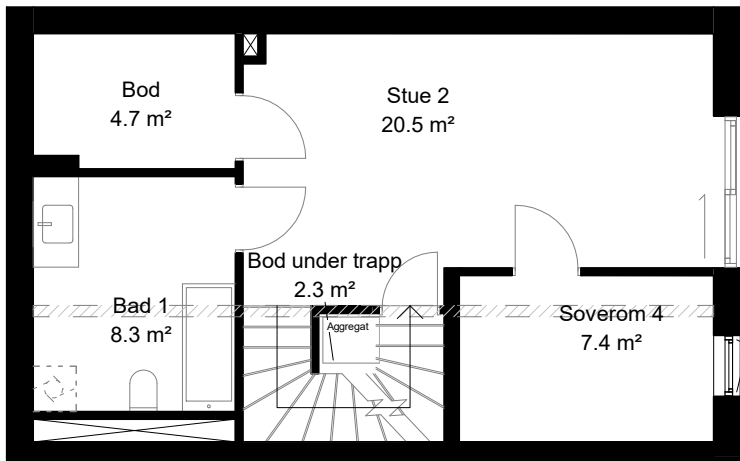
PLASSERING I REKKA, PLAN 1:500



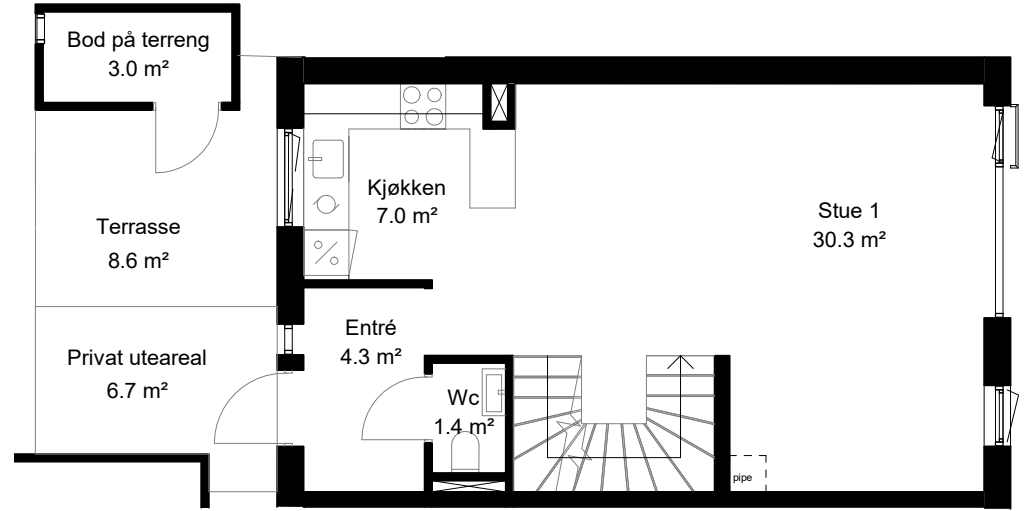
FASADE 1:500



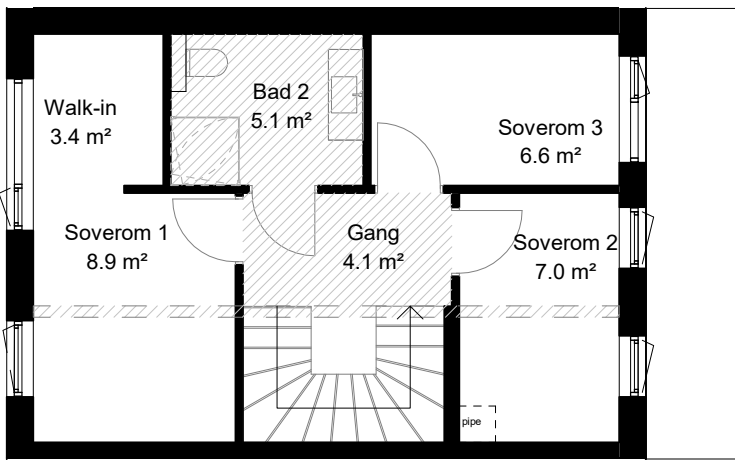
REKKEHUS: B1
 AREAL BRA: 139m²
 AREAL P-ROM: 131,5m²
 ANTALL SOVEROM: 4
 UTVENDIGE BODER: 3m²
 PRIVAT UTEAREAL PÅ TERRENG: 15,3m²



PLAN U

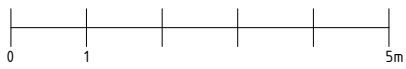
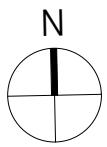


PLAN 1



PLAN 2

KONTRAKTSTEGNING 1:100



Dato: 10.02.2023
 Rev:

Definisjoner

Bruksareal (BRA) for en bruksenhet er det arealet av bruksenheten som ligger innenfor omsluttende vegger. I BRA medregnes areal av vegger, rør og ledninger, sjakter, søyler og innredningsenheter.

Nettoareal (NTA) er begrenset av de omsluttende veggers innside. (Der tegninger opplyser arealer pr rom, vil man ikke få BRA ved å summere arealene rom for rom. For å få BRA, må man legge til arealer av vegger, sjakter, etc.)

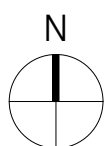
P-rom er måleverdige rom som benyttes til kort eller langt opphold. I samsvar med opparbeidet praksis skal det ikke trekkes for sjakter som går gjennom leiligheten, uavhengig av hva disse sjaktene betjener. Det brukes samme kategori på sjakter som rommet sjaktene ligger mot. Går sjakten mot bod blir det S-ROM (ikke P-ROM). Der sjakten ligger mellom S-ROM og P-ROM vil sjakten bli S-ROM (ikke P-ROM).

Beskrivelse

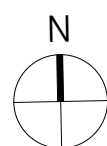
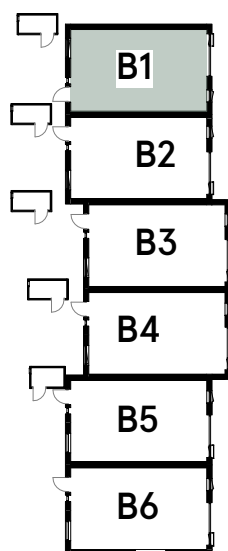
- Boligene er ikke detaljprosjektert. Mindre justeringer av boligen kan forekomme, herunder også plassering av tekniske installasjoner, samt endring av innkassinger og nedsenking av himling. Endelig hage- og terrasseareal kan avvike noe fra tegning.
- Det tas forbehold om mindre arealavvik fra oppgitte størrelser på kontraktstegning som skyldes nødvendige justeringer av konstruksjoner, sjakter o.l.
- Kjøkken ihht tegning fra leverandør.
- Elektriske punkter vises på egen tegning.
- Stiplede objekter inngår ikke i leveransen.
- Nedsenket himling er vist med skravur på tegningen.

Dato: 10.02.2023
 Rev:

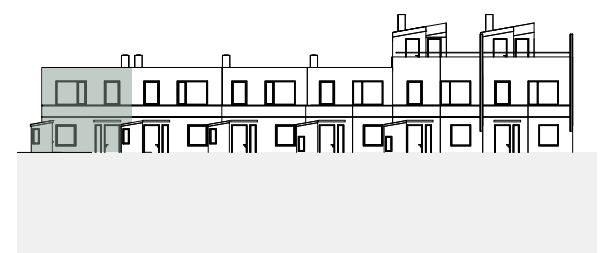
SITUASJONSPLAN 1:2500



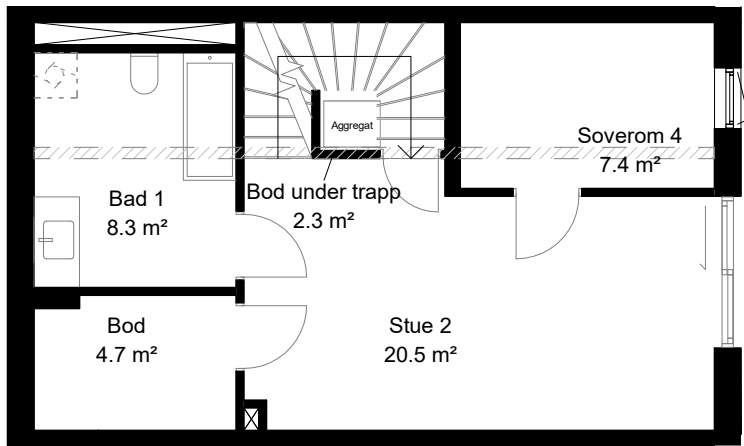
PLASSERING I REKKA, PLAN 1:500



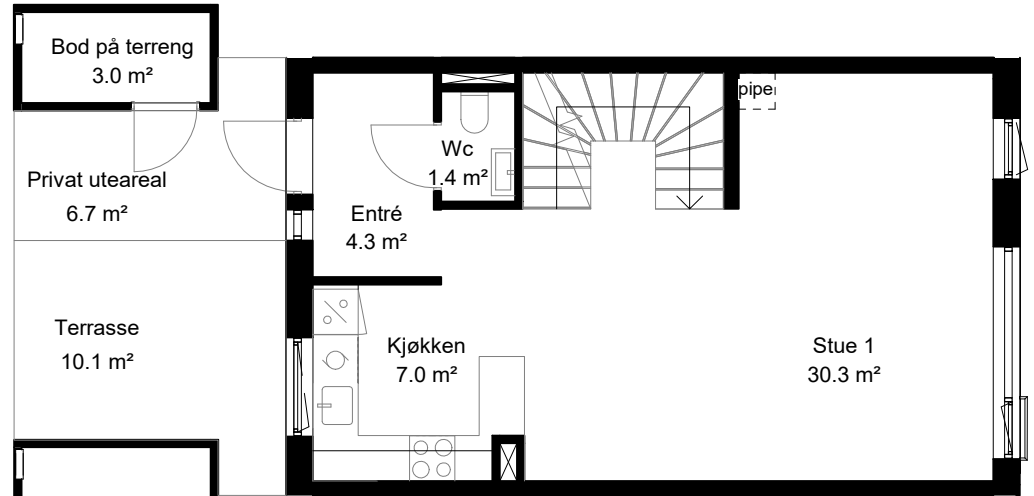
FASADE 1:500



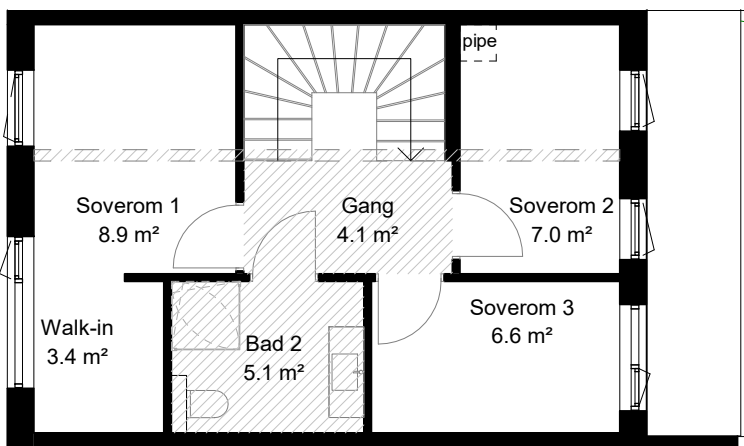
REKKEHUS: B2
 AREAL BRA: 139m²
 AREAL P-ROM: 131,5m²
 ANTALL SOVEROM: 4
 UTVENDIGE BODER: 3,0m²
 PRIVAT UTEAREAL PÅ TERRENG: 16,8m²



PLAN U

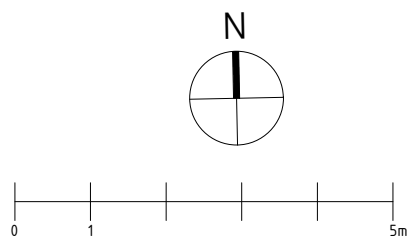


PLAN 1



PLAN 2

KONTRAKTSTEGNING 1:100



Definisjoner

Bruksareal (BRA) for en bruksenhet er det arealet av bruksenheten som ligger innenfor omsluttende vegger. I BRA medregnes areal av vegger, rør og ledninger, sjakter, søyler og innredningsenheter.

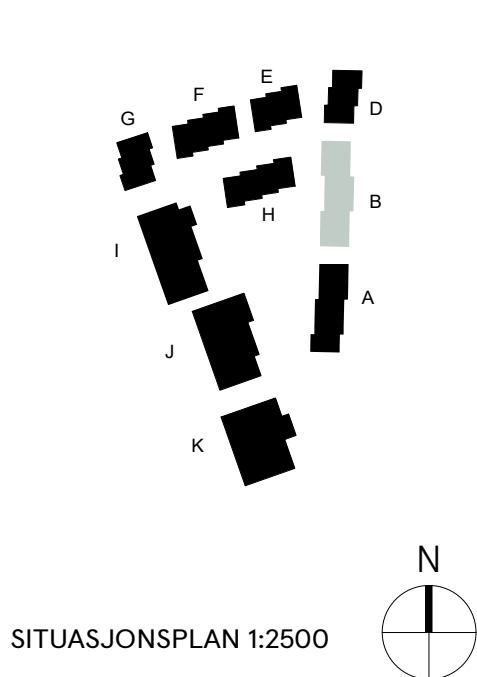
Nettoareal (NTA) er begrenset av de omsluttende veggens innside. (Der tegninger opplyser arealer pr rom, vil man ikke få BRA ved å summere arealene rom for rom. For å få BRA, må man legge til arealer av vegger, sjakter, etc.)

P-rom er måleverdige rom som benyttes til kort eller langt opphold. I samsvar med opparbeidet praksis skal det ikke trekkes for sjakter som går gjennom leiligheten, uavhengig av hva disse sjaktene betjener. Det brukes samme kategori på sjakter som rommet sjaktene ligger mot. Går sjakten mot bod blir det S-ROM (ikke P-ROM). Der sjakten ligger mellom S-ROM og P-ROM vil sjakten bli S-ROM (ikke P-ROM).

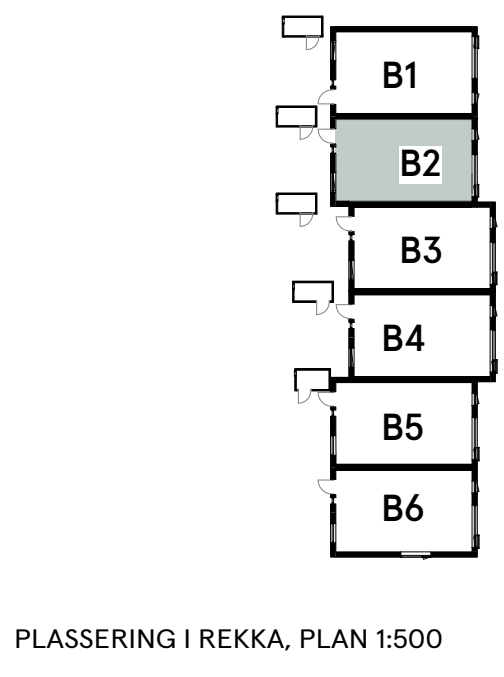
Beskrivelse

- Boligene er ikke detaljprosjektert. Mindre justeringer av boligen kan forekomme, herunder også plassering av tekniske installasjoner, samt endring av innkassinger og nedsenking av himling. Endelig hage- og terrasseareal kan avvike noe fra tegning.
- Det tas forbehold om mindre arealavvik fra oppgitte størrelser på kontraktstegning som skyldes nødvendige justeringer av konstruksjoner, sjakter o.l.
- Kjøkken ihht tegning fra leverandør.
- Elektriske punkter vises på egen tegning.
- Stiplede objekter inngår ikke i leveransen.
- Nedsenket himling er vist med skravur på tegningen.

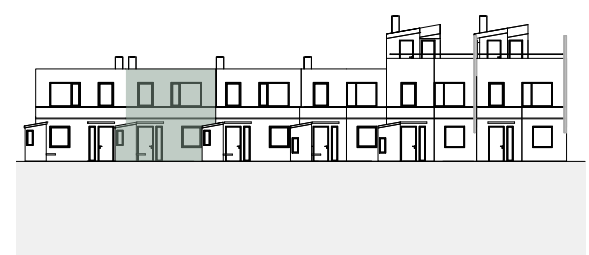
Dato: 10.02.2023
 Rev:



SITUASJONSPLAN 1:2500

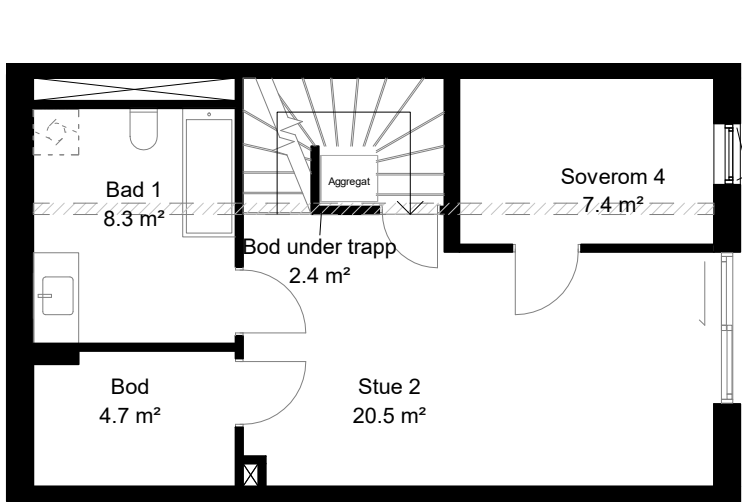


PLASSERING I REKKA, PLAN 1:500

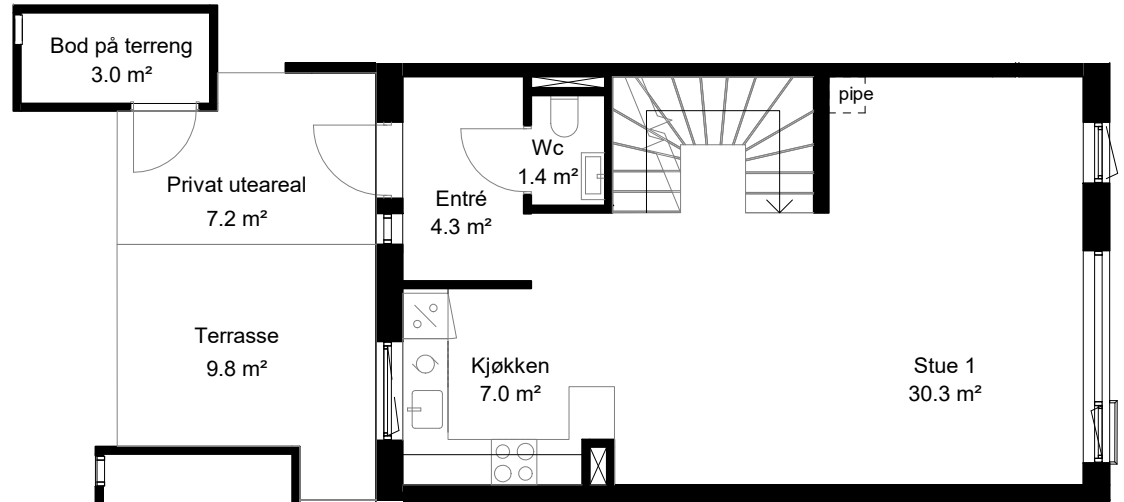


FASADE 1:500

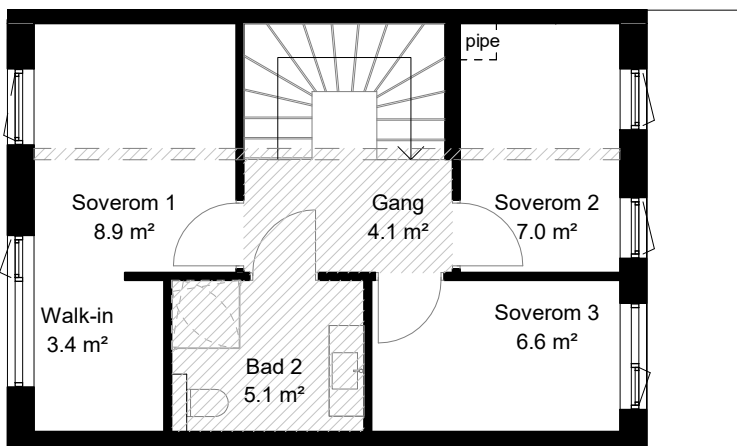
REKKEHUS: B3
 AREAL BRA: 139m²
 AREAL P-ROM: 131,5m²
 ANTALL SOVEROM: 4
 UTVENDIGE BODER: 3,0m²
 PRIVAT UTEAREAL PÅ TERRENG: 17,0m²



PLAN U

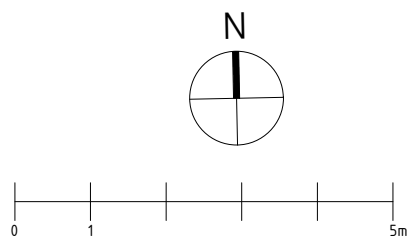


PLAN 1



PLAN 2

KONTRAKTSTEGNING 1:100



Definisjoner

Bruksareal (BRA) for en bruksenhet er det arealet av bruksenheten som ligger innenfor omsluttende vegger. I BRA medregnes areal av vegger, rør og ledninger, sjakter, søyler og innredningsenheter.

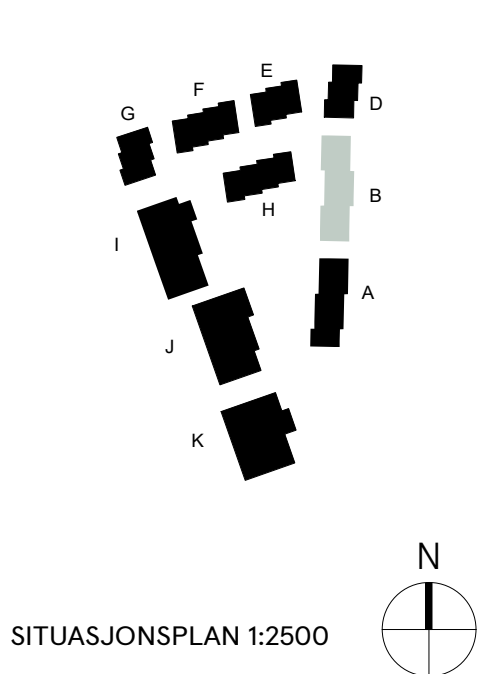
Nettoareal (NTA) er begrenset av de omsluttende veggers innside. (Der tegninger opplyser arealer pr rom, vil man ikke få BRA ved å summere arealene rom for rom. For å få BRA, må man legge til arealer av vegger, sjakter, etc.)

P-rom er måleverdige rom som benyttes til kort eller langt opphold. I samsvar med opparbeidet praksis skal det ikke trekkes for sjakter som går gjennom leiligheten, uavhengig av hva disse sjaktene betjener. Det brukes samme kategori på sjakter som rommet sjaktene ligger mot. Går sjakten mot bod blir det S-ROM (ikke P-ROM). Der sjakten ligger mellom S-ROM og P-ROM vil sjakten bli S-ROM (ikke P-ROM).

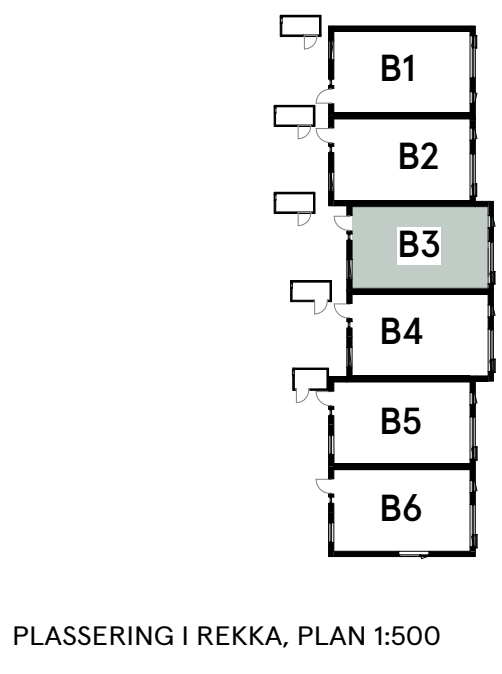
Beskrivelse

- Boligene er ikke detaljprosjektert. Mindre justeringer av boligen kan forekomme, herunder også plassering av tekniske installasjoner, samt endring av innkassinger og nedsenking av himling. Endelig hage- og terrasseareal kan avvike noe fra tegning.
- Det tas forbehold om mindre arealavvik fra oppgitte størrelser på kontraktstegning som skyldes nødvendige justeringer av konstruksjoner, sjakter o.l.
- Kjøkken ihht tegning fra leverandør.
- Elektriske punkter vises på egen tegning.
- Stiplede objekter inngår ikke i leveransen.
- Nedsenket himling er vist med skravur på tegningen.


Dato: 10.02.2023
 Rev:



SITUASJONSPLAN 1:2500

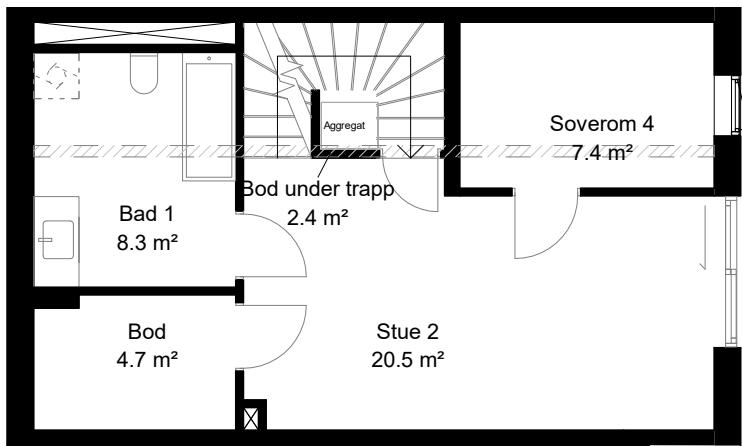


PLASSERING I REKKA, PLAN 1:500

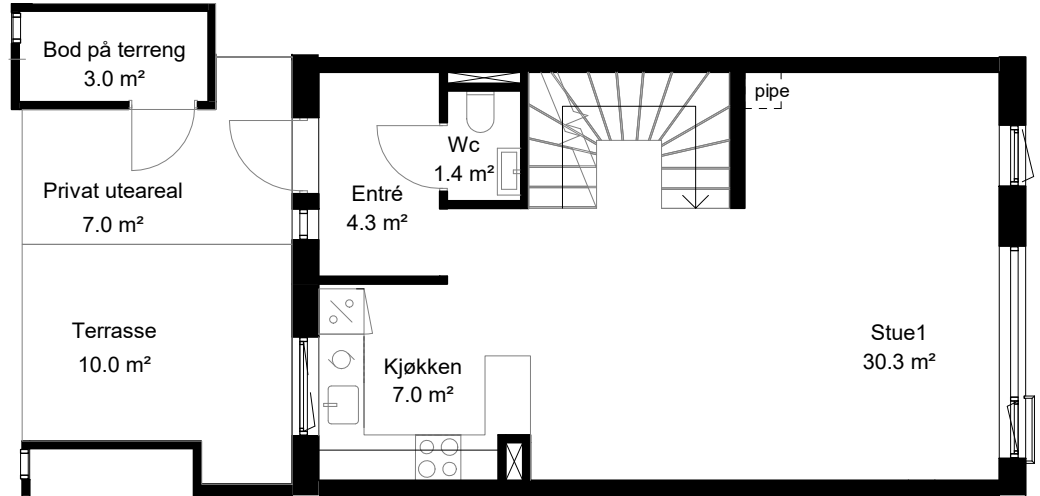


FASADE 1:500

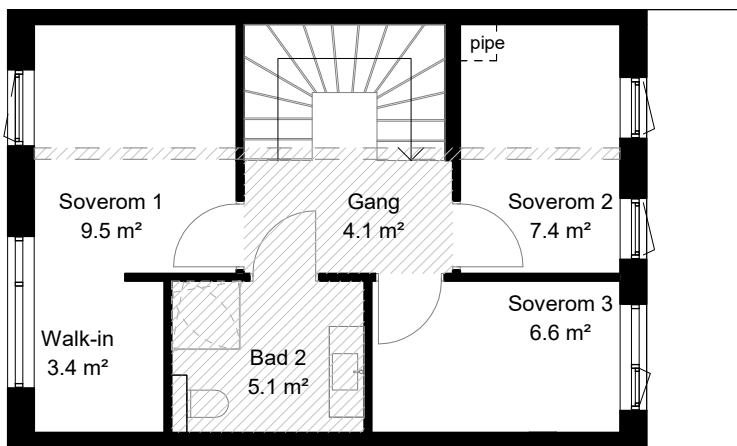
REKKEHUS: B4
 AREAL BRA: 139m²
 AREAL P-ROM: 131,5m²
 ANTALL SOVEROM: 4
 UTVENDIGE BODER: 3,0m²
 PRIVAT UTEAREAL PÅ TERRENG: 17,0m²



PLAN U

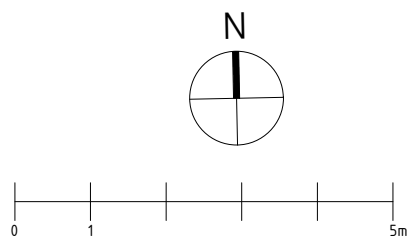


PLAN 1



PLAN 2

KONTRAKTSTEGNING 1:100



Definisjoner

Bruksareal (BRA) for en bruksenhet er det arealet av bruksenheten som ligger innenfor omsluttende vegger. I BRA medregnes areal av vegger, rør og ledninger, sjakter, søyler og innredningsenheter.

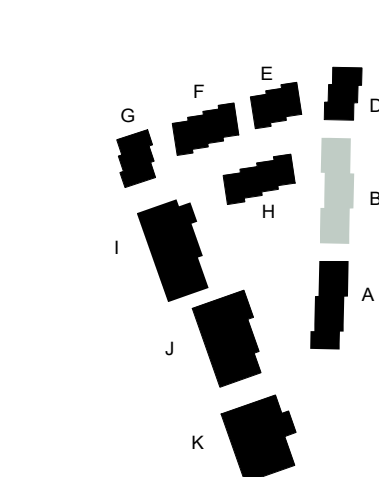
Nettoareal (NTA) er begrenset av de omsluttende veggers innside. (Der tegninger opplyser arealer pr rom, vil man ikke få BRA ved å summere arealene rom for rom. For å få BRA, må man legge til arealer av vegger, sjakter, etc.)

P-rom er måleverdige rom som benyttes til kort eller langt opphold. I samsvar med opparbeidet praksis skal det ikke trekkes for sjakter som går gjennom leiligheten, uavhengig av hva disse sjaktene betjener. Det brukes samme kategori på sjakter som rommet sjaktene ligger mot. Går sjakten mot bod blir det S-ROM (ikke P-ROM). Der sjakten ligger mellom S-ROM og P-ROM vil sjakten bli S-ROM (ikke P-ROM).

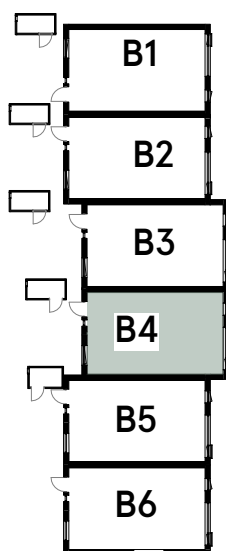
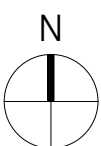
Beskrivelse

- Boligene er ikke detaljprosjektert. Mindre justeringer av boligen kan forekomme, herunder også plassering av tekniske installasjoner, samt endring av innkassinger og nedsenking av himling. Endelig hage- og terrasseareal kan avvike noe fra tegning.
- Det tas forbehold om mindre arealavvik fra oppgitte størrelser på kontraktstegning som skyldes nødvendige justeringer av konstruksjoner, sjakter o.l.
- Kjøkken ihht tegning fra leverandør.
- Elektriske punkter vises på egen tegning.
- Stiplede objekter inngår ikke i leveransen.
- Nedsenket himling er vist med skravur på tegningen.

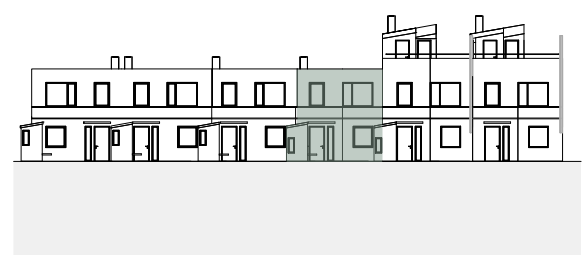
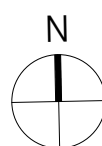
Dato: 10.02.2023
 Rev:



SITUASJONSPLAN 1:2500

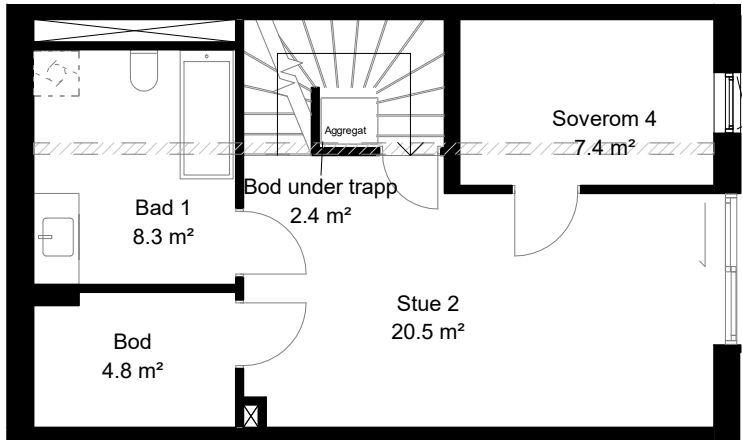


PLASSERING I REKKA, PLAN 1:500

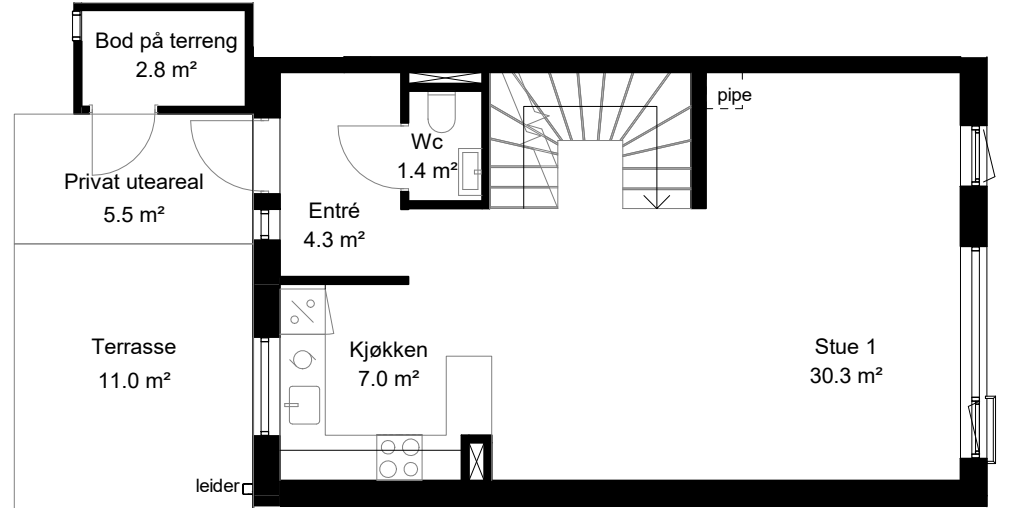


FASADE 1:500

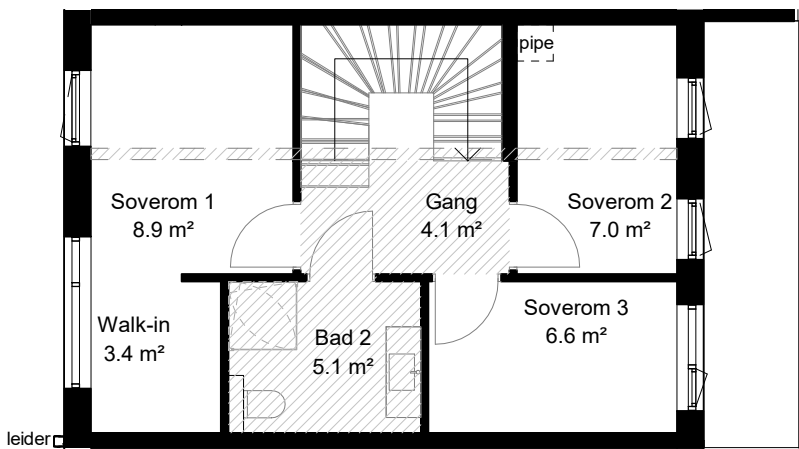
REKKEHUS: B5
 AREAL BRA: 144m²
 AREAL P-ROM: 136,5m²
 ANTALL SOVEROM: 4
 TAKTERRASSER: 30,9m²
 UTVENDIGE BODER: 2,8m² + 2,3m²
 PRIVAT UTEAREAL PÅ TERRENG: 16,5m²



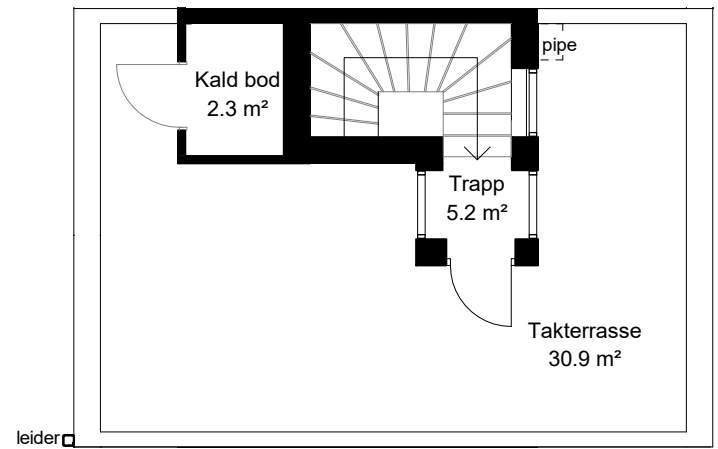
PLAN U



PLAN 1

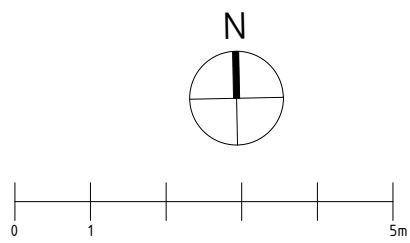


PLAN 2



PLAN 3

KONTRAKTSTEGNING 1:100



Definisjoner

Bruksareal (BRA) for en bruksenhet er det arealet av bruksenheten som ligger innenfor omsluttende vegger. I BRA medregnes areal av vegger, rør og ledninger, sjakter, søyler og innredningsenheter.

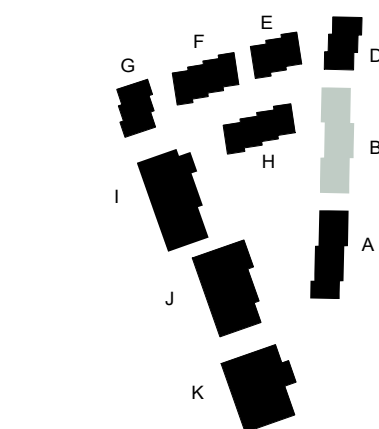
Nettoareal (NTA) er begrenset av de omsluttende veggens innside. (Der tegninger opplyser arealer pr rom, vil man ikke få BRA ved å summere arealene rom for rom. For å få BRA, må man legge til arealer av vegger, sjakter, etc.)

P-rom er måleverdige rom som benyttes til kort eller langt opphold. I samsvar med opparbeidet praksis skal det ikke trekkes for sjakter som går gjennom leiligheten, uavhengig av hva disse sjaktene betjener. Det brukes samme kategori på sjakter som rommet sjaktene ligger mot. Går sjakten mot bod blir det S-ROM (ikke P-ROM). Der sjakten ligger mellom S-ROM og P-ROM vil sjakten bli S-ROM (ikke P-ROM).

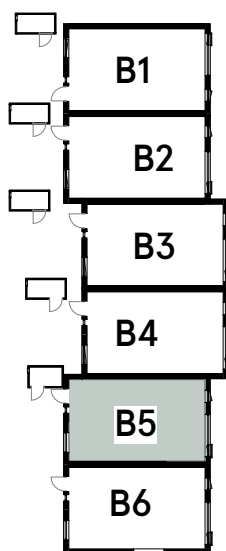
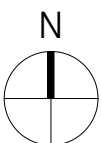
Beskrivelse

- Boligene er ikke detaljprosjektert. Mindre justeringer av boligen kan forekomme, herunder også plassering av tekniske installasjoner, samt endring av innkassinger og nedsenking av himling. Endelig hage- og terrasseareal kan avvike noe fra tegning.
- Det tas forbehold om mindre arealavvik fra oppgitte størrelser på kontraktstegning som skyldes nødvendige justeringer av konstruksjoner, sjakter o.l.
- Kjøkken ihht tegning fra leverandør.
- Elektriske punkter vises på egen tegning.
- Stiplede objekter inngår ikke i leveransen.
- Nedsenket himling er vist med skravur på tegningen.

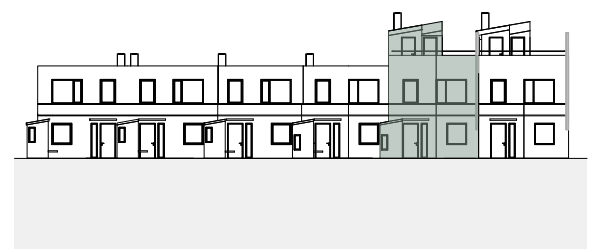
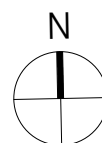
Dato: 10.02.2023
 Rev:



SITUASJONSPLAN 1:2500

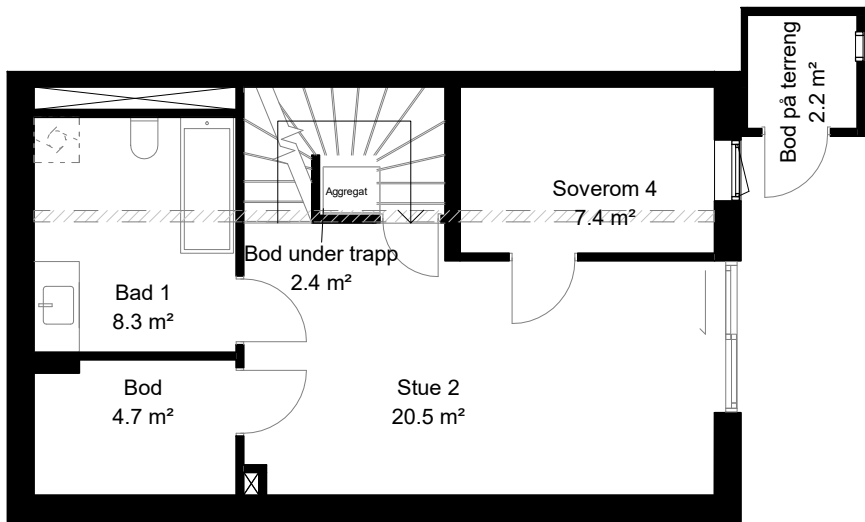


PLASSERING I REKKA, PLAN 1:500

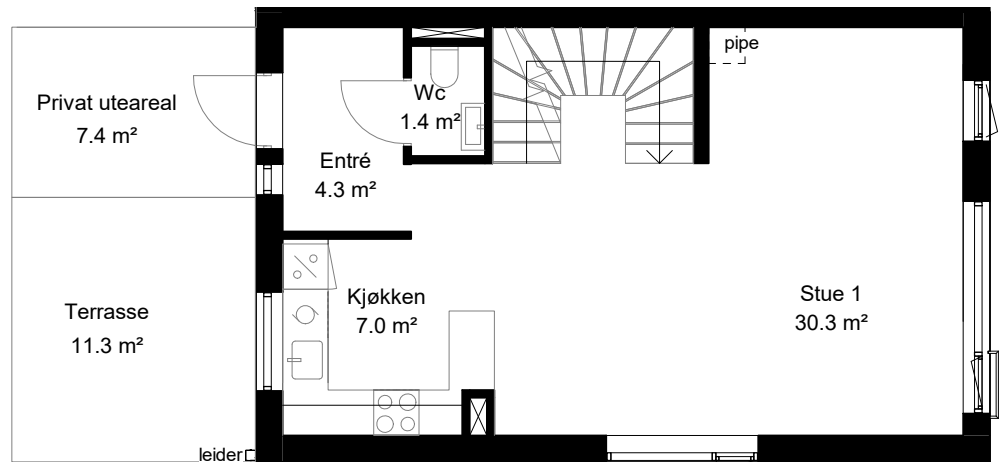


FASADE 1:500

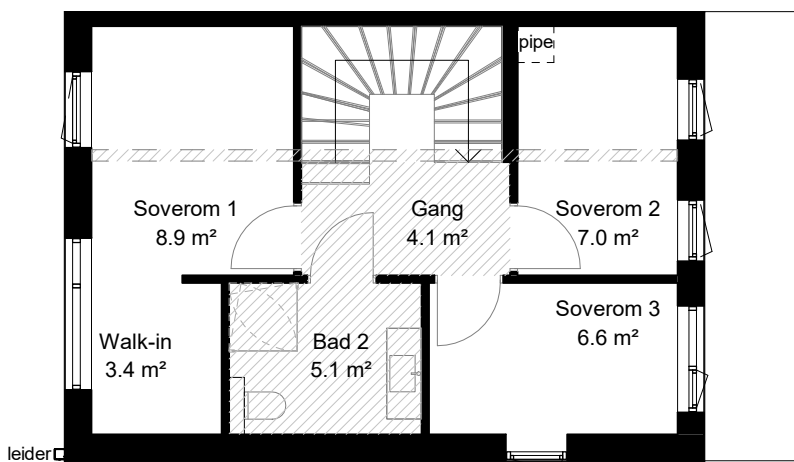
REKKEHUS: B6
 AREAL BRA: 144m²
 AREAL P-ROM: 136,5m²
 ANTALL SOVEROM: 4
 TAKTERRASSER: 30,9m²
 UTVENDIGE BODER: 2,2m² + 2,3m²
 PRIVAT UTEAREAL PÅ TERRENG: 18,7m²



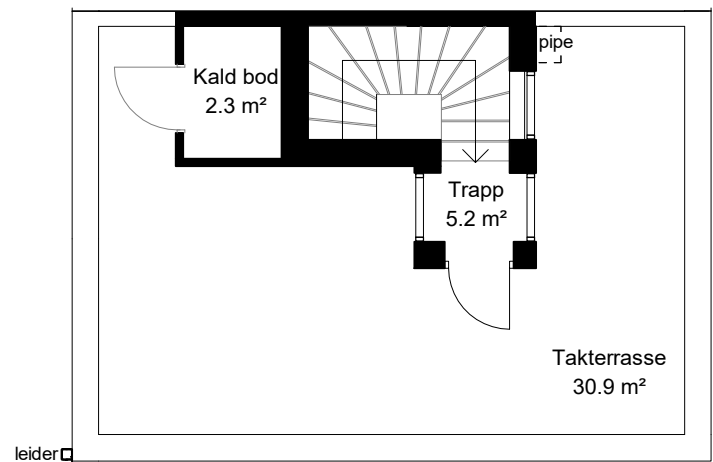
PLAN U



PLAN 1

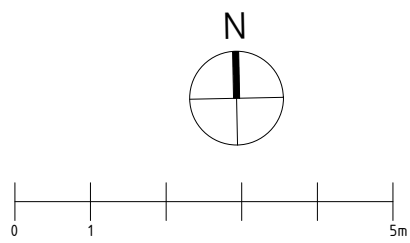


PLAN 2



PLAN 3

KONTRAKTSTEGNING 1:100



Definisjoner

Bruksareal (BRA) for en bruksenhet er det arealet av bruksenheten som ligger innenfor omsluttende vegger. I BRA medregnes areal av vegger, rør og ledninger, sjakter, søyler og innredningsenheter.

Nettoareal (NTA) er begrenset av de omsluttende veggens innside. (Der tegninger opplyser arealer pr rom, vil man ikke få BRA ved å summere arealene rom for rom. For å få BRA, må man legge til arealer av vegger, sjakter, etc.)

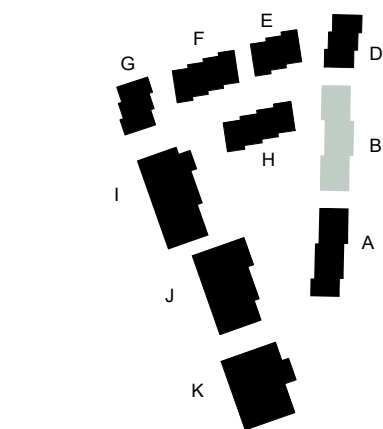
P-rom er måleverdige rom som benyttes til kort eller langt opphold. I samsvar med opparbeidet praksis skal det ikke trekkes for sjakter som går gjennom leiligheten, uavhengig av hva disse sjaktene betjener. Det brukes samme kategori på sjakter som rommet sjaktene ligger mot. Går sjakten mot bod blir det S-ROM (ikke P-ROM). Der sjakten ligger mellom S-ROM og P-ROM vil sjakten bli S-ROM (ikke P-ROM).

Beskrivelse

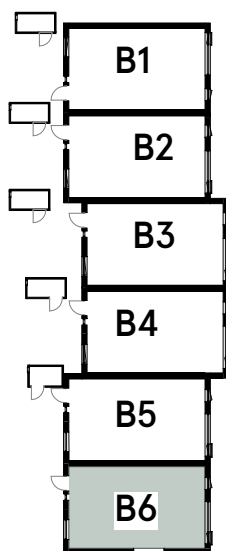
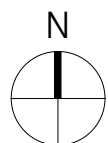
- Boligene er ikke detaljprosjektert. Mindre justeringer av boligen kan forekomme, herunder også plassering av tekniske installasjoner, samt endring av innkassinger og nedsenking av himling. Endelig hage- og terrasseareal kan avvike noe fra tegning.
- Det tas forbehold om mindre arealavvik fra oppgitte størrelser på kontraktstegning som skyldes nødvendige justeringer av konstruksjoner, sjakter o.l.
- Kjøkken ihht tegning fra leverandør.
- Elektriske punkter vises på egen tegning.
- Stiplede objekter inngår ikke i leveransen.
- Nedsenket himling er vist med skravur på tegningen.

Dato: 10.02.2023

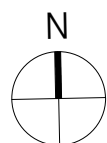
Rev:



SITUASJONSPLAN 1:2500

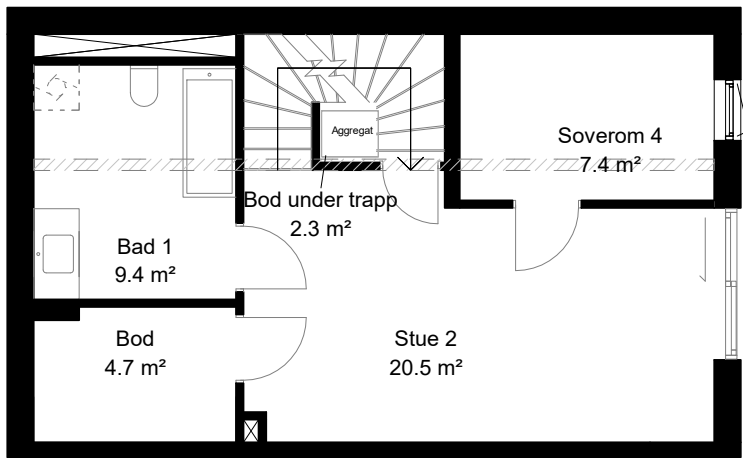


PLASSERING I REKKA, PLAN 1:500

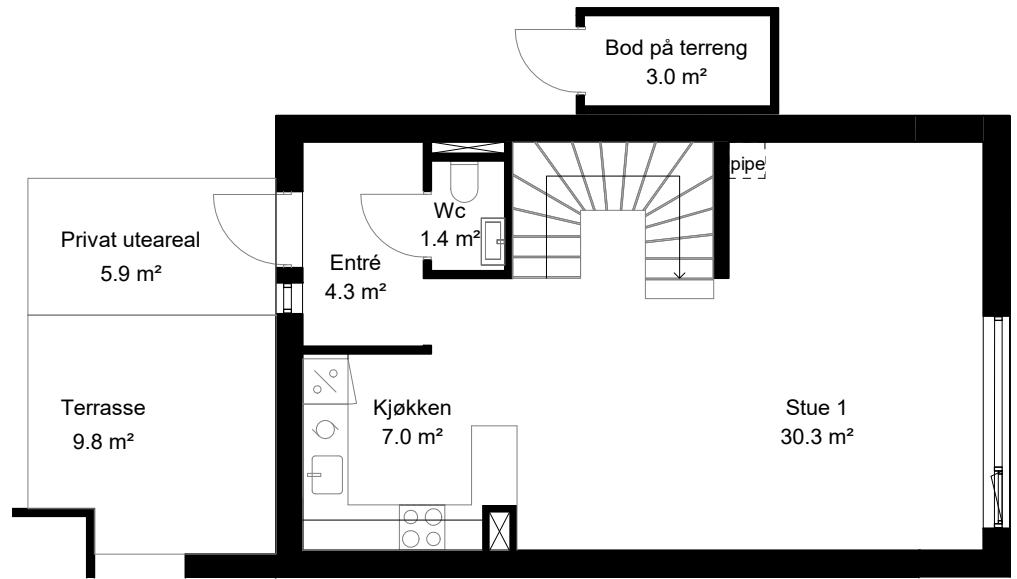


FASADE 1:500

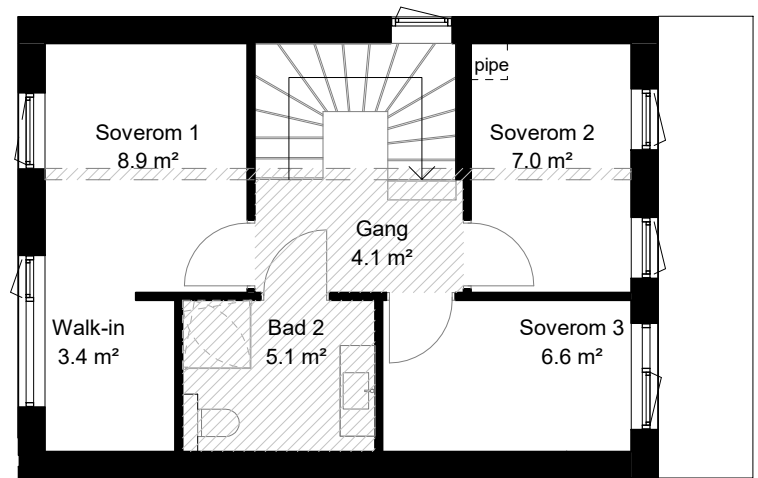
REKKEHUS: D1
 AREAL BRA: 139m²
 AREAL P-ROM: 131,5m²
 ANTALL SOVEROM: 4
 UTVENDIGE BODER: 3m²
 PRIVAT UTEAREAL PÅ TERRENG: 15,7m²



PLAN U

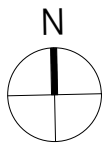


PLAN 1



PLAN 2

KONTRAKTSTEGNING 1:100



Definisjoner

Bruksareal (BRA) for en bruksenhet er det arealet av bruksenheten som ligger innenfor omsluttende vegger. I BRA medregnes areal av vegger, rør og ledninger, sjakter, søyler og innredningsenheter.

Nettoareal (NTA) er begrenset av de omsluttende veggens innside. (Der tegninger opplyser arealer pr rom, vil man ikke få BRA ved å summere arealene rom for rom. For å få BRA, må man legge til arealer av vegger, sjakter, etc.)

P-rom er måleverdige rom som benyttes til kort eller langt opphold. I samsvar med opparbeidet praksis skal det ikke trekkes for sjakter som går gjennom leiligheten, uavhengig av hva disse sjaktene betjener. Det brukes samme kategori på sjakter som rommet sjaktene ligger mot. Går sjakten mot bod blir det S-ROM (ikke P-ROM). Der sjakten ligger mellom S-ROM og P-ROM vil sjakten bli S-ROM (ikke P-ROM).

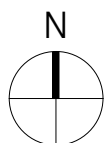
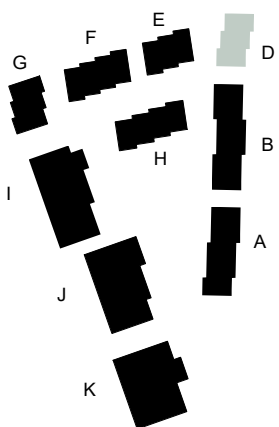
Beskrivelse

- Boligene er ikke detaljprosjektert. Mindre justeringer av boligen kan forekomme, herunder også plassering av tekniske installasjoner, samt endring av innkassinger og nedsenking av himling. Endelig hage- og terrasseareal kan avvike noe fra tegning.
- Det tas forbehold om mindre arealavvik fra oppgitte størrelser på kontraktstegning som skyldes nødvendige justeringer av konstruksjoner, sjakter o.l.
- Kjøkken iht tegning fra leverandør.
- Elektriske punkter vises på egen tegning.
- Stiplede objekter inngår ikke i leveransen.
- Nedsenket himling er vist med skravur på tegningen.

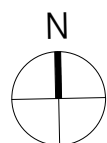
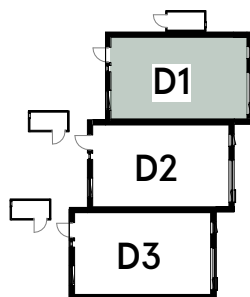
Dato: 10.02.2023

Rev:

SITUASJONSPLAN 1:2500



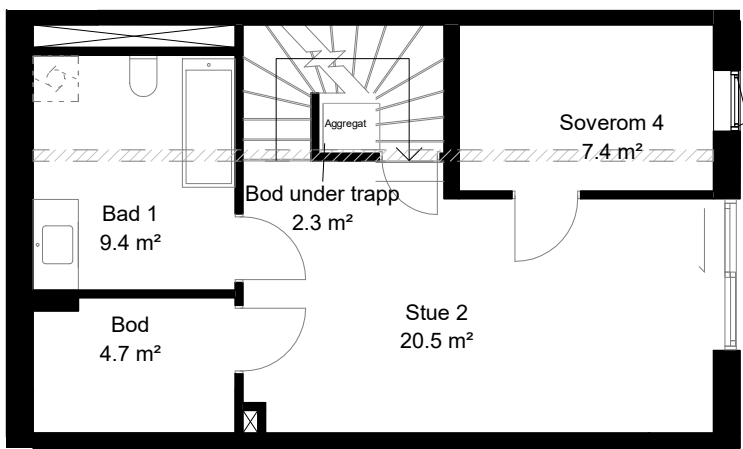
PLASSERING I REKKA, PLAN 1:500



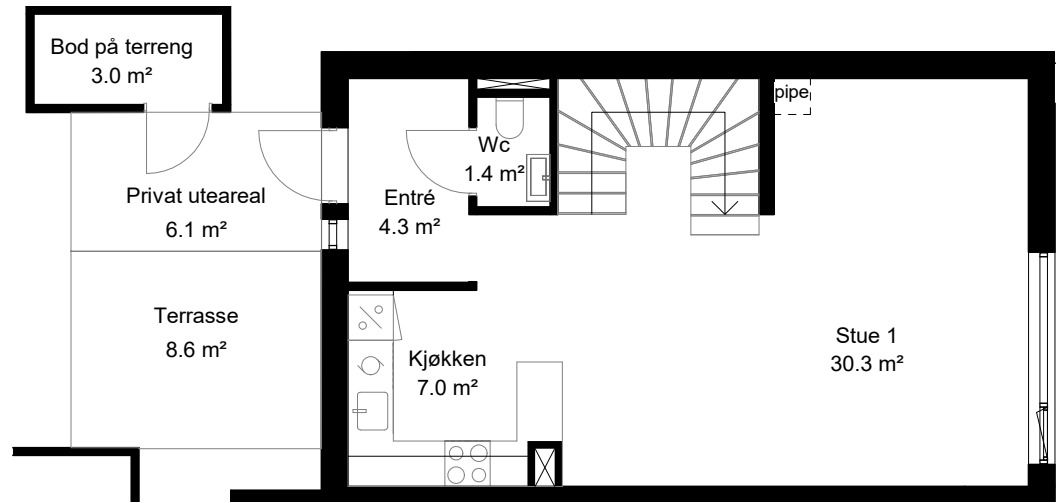
FASADE 1:500



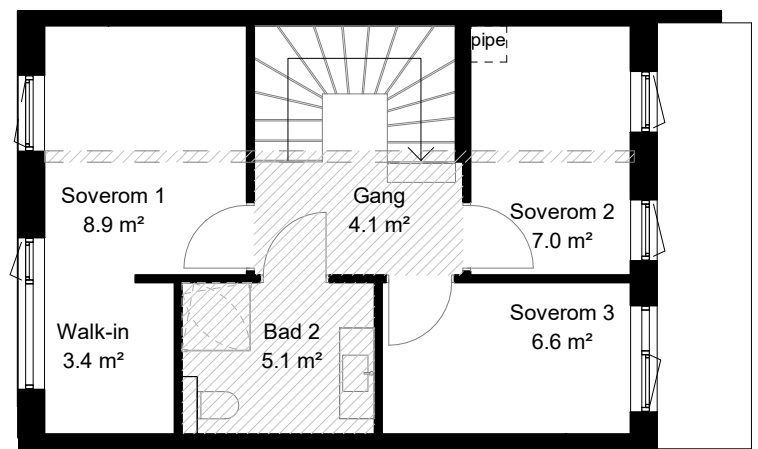
REKKEHUS: D2
 AREAL BRA: 139m²
 AREAL P-ROM: 131,5m²
 ANTALL SOVEROM: 4
 UTVENDIGE BODER: 3m²
 PRIVAT UTEAREAL PÅ TERRENG: 14,7m²



PLAN U

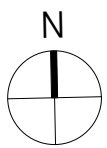


PLAN 1



PLAN 2

KONTRAKTSTEGNING 1:100



Dato:
10.02.2023

Rev:

Definisjoner

Bruksareal (BRA) for en bruksenhet er det arealet av bruksenheten som ligger innenfor omsluttende vegger. I BRA medregnes areal av vegger, rør og ledninger, sjakter, søyler og innredningsenheter.

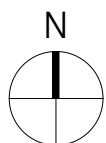
Nettoareal (NTA) er begrenset av de omsluttende veggens innside. (Der tegninger opplyser arealer pr rom, vil man ikke få BRA ved å summere arealene rom for rom. For å få BRA, må man legge til arealer av vegger, sjakter, etc.)

P-rom er måleverdige rom som benyttes til kort eller langt opphold. I samsvar med opparbeidet praksis skal det ikke trekkes for sjakter som går gjennom leiligheten, uavhengig av hva disse sjaktene betjener. Det brukes samme kategori på sjakter som rommet sjaktene ligger mot. Går sjakten mot bod blir det S-ROM (ikke P-ROM). Der sjakten ligger mellom S-ROM og P-ROM vil sjakten bli S-ROM (ikke P-ROM).

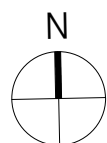
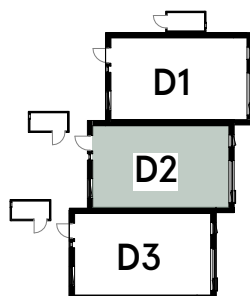
Beskrivelse

- Boligene er ikke detaljprosjektert. Mindre justeringer av boligen kan forekomme, herunder også plassering av tekniske installasjoner, samt endring av innkassinger og nedsenking av himling. Endelig hage- og terrasseareal kan avvike noe fra tegning.
- Det tas forbehold om mindre arealavvik fra oppgitte størrelser på kontraktstegning som skyldes nødvendige justeringer av konstruksjoner, sjakter o.l.
- Kjøkken iht tegning fra leverandør.
- Elektriske punkter vises på egen tegning.
- Stiplede objekter inngår ikke i leveransen.
- Nedsenket himling er vist med skravur på tegningen.

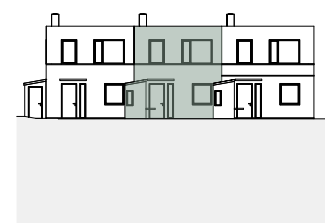
SITUASJONSPLAN 1:2500



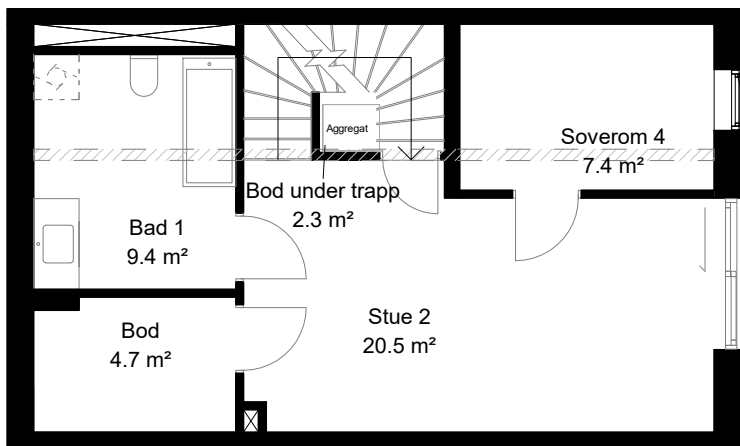
PLASSERING I REKKA, PLAN 1:500



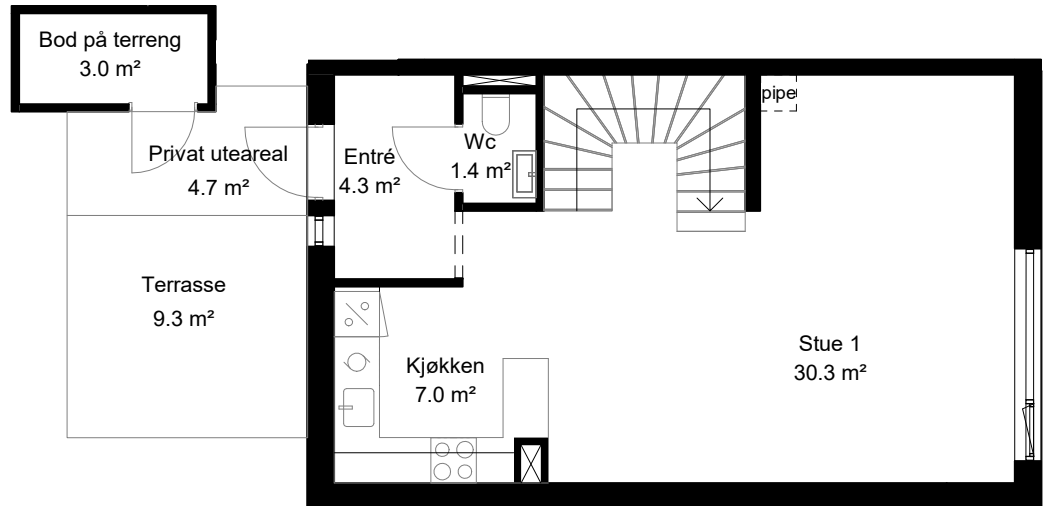
FASADE 1:500



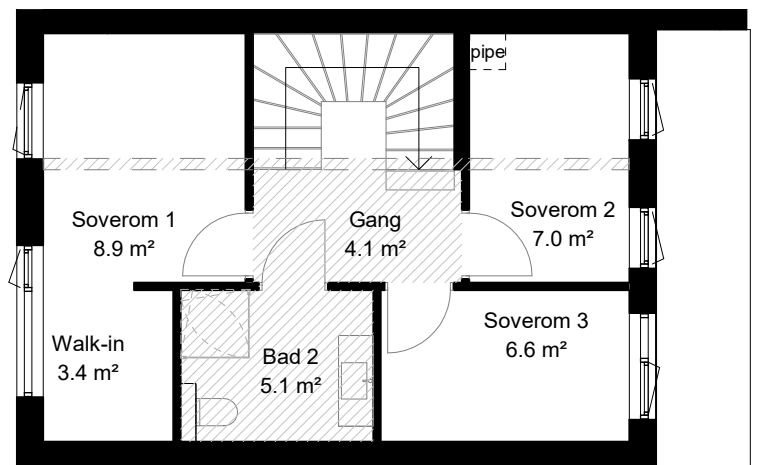
REKKEHUS: D3
 AREAL BRA: 139m²
 AREAL P-ROM: 131,5m²
 ANTALL SOVEROM: 4
 UTVENDIGE BODER: 3m²
 PRIVAT UTEAREAL PÅ TERRENG: 14,0m²



PLAN U

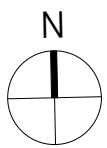


PLAN 1



PLAN 2

KONTRAKTSTEGNING 1:100



Dato:
10.02.2023

Rev:

Definisjoner

Bruksareal (BRA) for en bruksenhet er det arealet av bruksenheten som ligger innenfor omsluttende vegger. I BRA medregnes areal av vegger, rør og ledninger, sjakter, søyler og innredningsenheter.

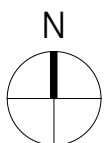
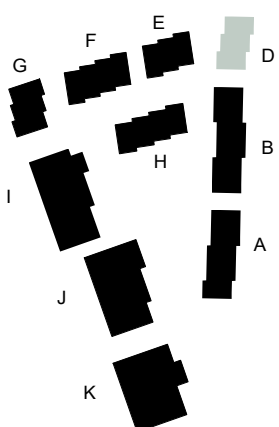
Nettoareal (NTA) er begrenset av de omsluttende veggens innside. (Der tegninger opplyser arealer pr rom, vil man ikke få BRA ved å summere arealene rom for rom. For å få BRA, må man legge til arealer av vegger, sjakter, etc.)

P-rom er måleverdige rom som benyttes til kort eller langt opphold. I samsvar med opparbeidet praksis skal det ikke trekkes for sjakter som går gjennom leiligheten, uavhengig av hva disse sjaktene betjener. Det brukes samme kategori på sjakter som rommet sjaktene ligger mot. Går sjakten mot bod blir det S-ROM (ikke P-ROM). Der sjakten ligger mellom S-ROM og P-ROM vil sjakten bli S-ROM (ikke P-ROM).

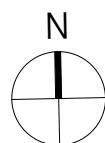
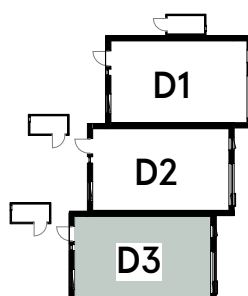
Beskrivelse

- Boligene er ikke detaljprosjektert. Mindre justeringer av boligen kan forekomme, herunder også plassering av tekniske installasjoner, samt endring av innkassinger og nedsenking av himling. Endelig hage- og terrasseareal kan avvike noe fra tegning.
- Det tas forbehold om mindre arealavvik fra oppgitte størrelser på kontraktstegning som skyldes nødvendige justeringer av konstruksjoner, sjakter o.l.
- Kjøkken iht tegning fra leverandør.
- Elektriske punkter vises på egen tegning.
- Stiplede objekter inngår ikke i leveransen.
- Nedsenket himling er vist med skravur på tegningen.

SITUASJONSPLAN 1:2500



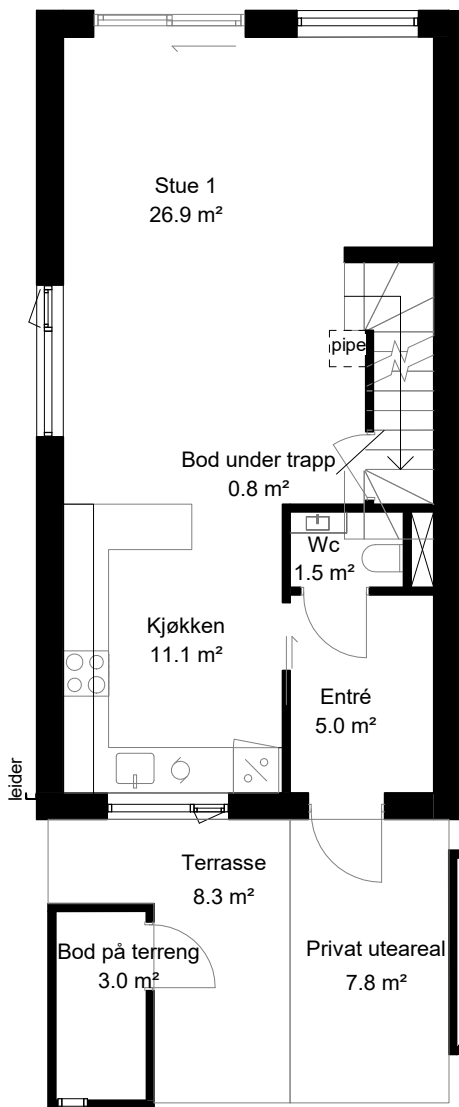
PLASSERING I REKKA, PLAN 1:500



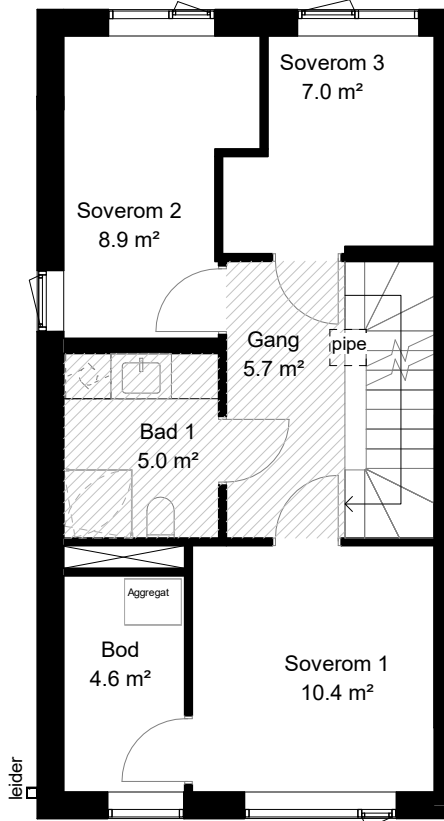
FASADE 1:500



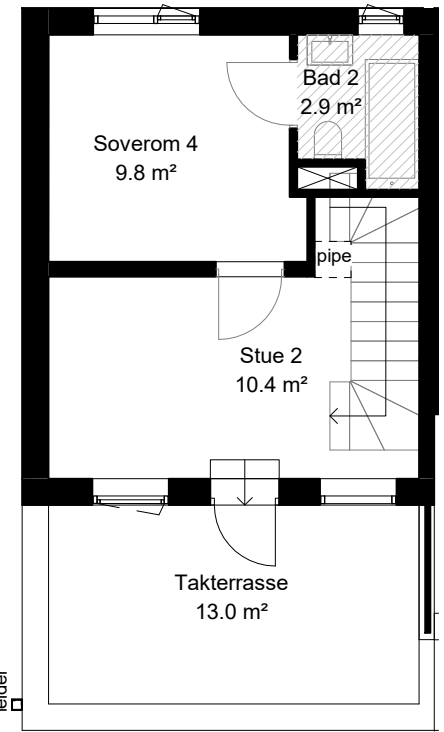
REKKEHUS: E1
AREAL BRA: 127m²
AREAL P-ROM: 121,5m²
ANTALL SOVEROM: 4
TAKTERRASSER: 13m²
UTVENDIGE BODER: 3m²
PRIVAT UTEAREAL PÅ TERRENG: 16,1m²



PLAN 1

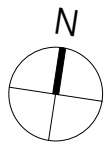


PLAN 2



PLAN 3

KONTRAKTSTEGNING 1:100



Dato:
10.02.2023

Rev:

Definisjoner

Bruksareal (BRA) for en bruksenhet er det arealet av bruksenheten som ligger innenfor omsluttende vegger. I BRA medregnes areal av vegger, rør og ledninger, sjakter, søyler og innredningsenheter.

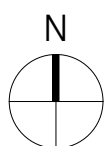
Nettoareal (NTA) er begrenset av de omsluttende veggens innside. (Der tegninger opplyser arealer pr rom, vil man ikke få BRA ved å summere arealene rom for rom. For å få BRA, må man legge til arealer av vegger, sjakter, etc.)

P-rom er måleverdige rom som benyttes til kort eller langt opphold. I samsvar med opparbeidet praksis skal det ikke trekkes for sjakter som går gjennom leiligheten, uavhengig av hva disse sjaktene betjener. Det brukes samme kategori på sjakter som rommet sjaktene ligger mot. Går sjakten mot bod blir det S-ROM (ikke P-ROM). Der sjakten ligger mellom S-ROM og P-ROM vil sjakten bli S-ROM (ikke P-ROM).

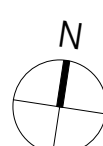
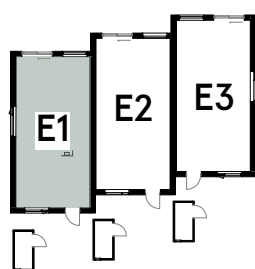
Beskrivelse

- Boligene er ikke detaljprosjektert. Mindre justeringer av boligen kan forekomme, herunder også plassering av tekniske installasjoner, samt endring av innkassinger og nedsenking av himling. Endelig hage- og terrasseareal kan avvike noe fra tegning.
- Det tas forbehold om mindre arealavvik fra oppgitte størrelser på kontraktstegning som skyldes nødvendige justeringer av konstruksjoner, sjakter o.l.
- Kjøkken ihht tegning fra leverandør.
- Elektriske punkter vises på egen tegning.
- Stiplede objekter inngår ikke i leveransen.
- Nedsenket himling er vist med skravur på tegningen.

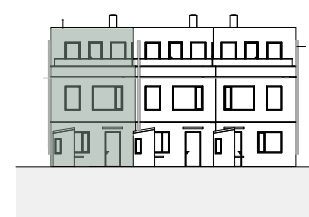
SITUASJONSPLAN 1:2500



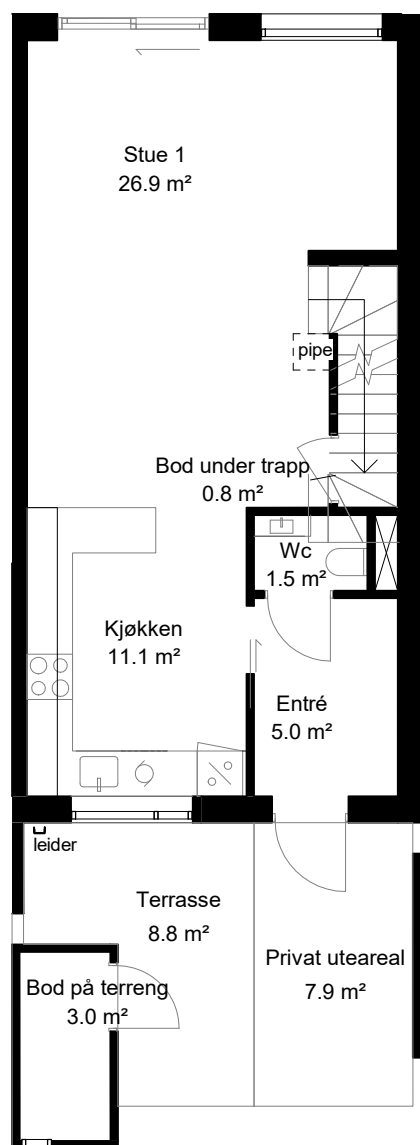
PLASSERING I REKKA, PLAN 1:500



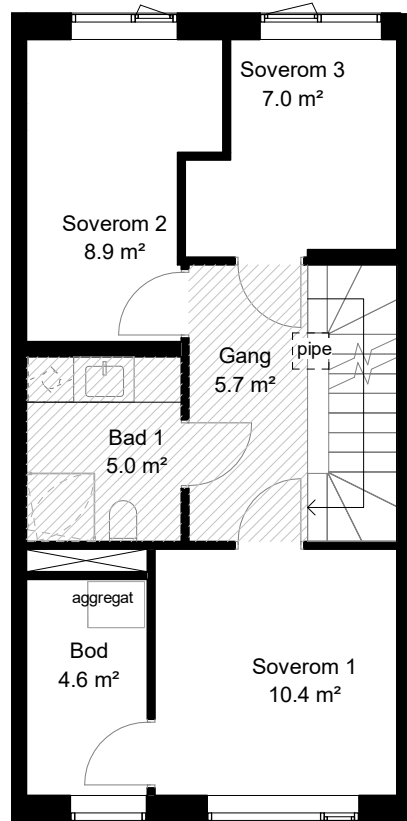
FASADE 1:500



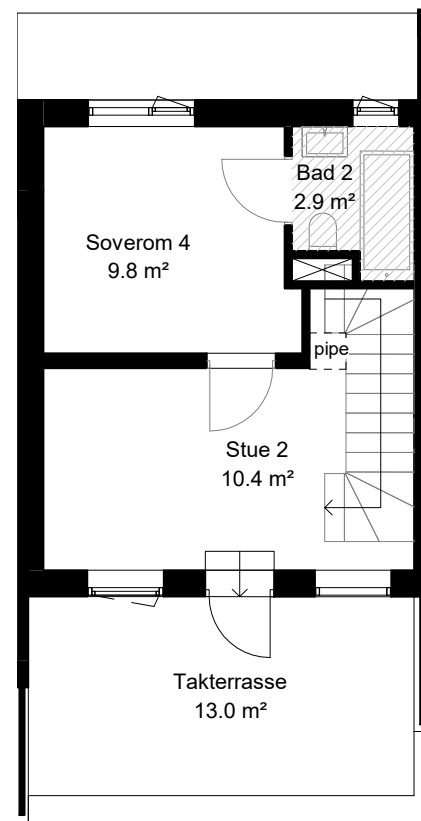
REKKEHUS: E2
 AREAL BRA: 127m²
 AREAL P-ROM: 121,5m²
 ANTALL SOVEROM: 4
 TAKTERRASSER: 13m²
 UTVENDIGE BODER: 3m²
 PRIVAT UTEAREAL PÅ TERRENG: 16,7m²



PLAN 1

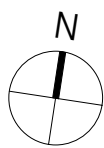


PLAN 2



PLAN 3

KONTRAKTSTEGNING 1:100



Dato: 10.02.2023
 Rev:

Definisjoner

Bruksareal (BRA) for en bruksenhet er det arealet av bruksenheten som ligger innenfor omsluttende vegger. I BRA medregnes areal av vegger, rør og ledninger, sjakter, søyler og innredningsenheter.

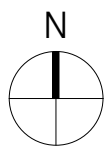
Nettoareal (NTA) er begrenset av de omsluttende veggens innside. (Der tegninger opplyser arealer pr rom, vil man ikke få BRA ved å summere arealene rom for rom. For å få BRA, må man legge til arealer av vegger, sjakter, etc.)

P-rom er måleverdige rom som benyttes til kort eller langt opphold. I samsvar med opparbeidet praksis skal det ikke trekkes for sjakter som går gjennom leiligheten, uavhengig av hva disse sjaktene betjener. Det brukes samme kategori på sjakter som rommet sjaktene ligger mot. Går sjakten mot bod blir det S-ROM (ikke P-ROM). Der sjakten ligger mellom S-ROM og P-ROM vil sjakten bli S-ROM (ikke P-ROM).

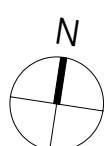
Beskrivelse

- Boligene er ikke detaljprosjektert. Mindre justeringer av boligen kan forekomme, herunder også plassering av tekniske installasjoner, samt endring av innkassinger og nedsenking av himling. Endelig hage- og terrasseareal kan avvike noe fra tegning.
- Det tas forbehold om mindre arealavvik fra oppgitte størrelser på kontraktstegning som skyldes nødvendige justeringer av konstruksjoner, sjakter o.l.
- Kjøkken iht tegning fra leverandør.
- Elektriske punkter vises på egen tegning.
- Stiplede objekter inngår ikke i leveransen.
- Nedsenket himling er vist med skravur på tegningen.

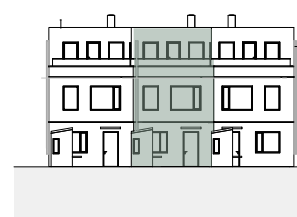
SITUASJONSPLAN 1:2500



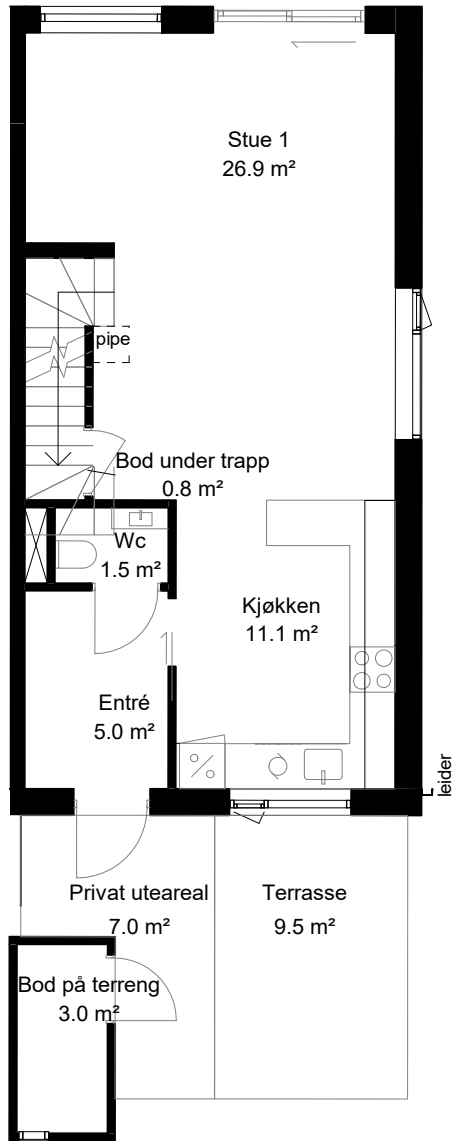
PLASSERING I REKKA, PLAN 1:500



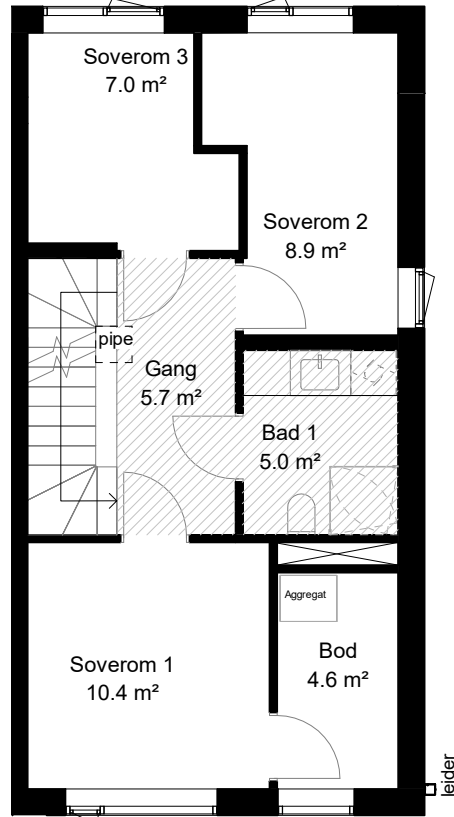
FASADE 1:500



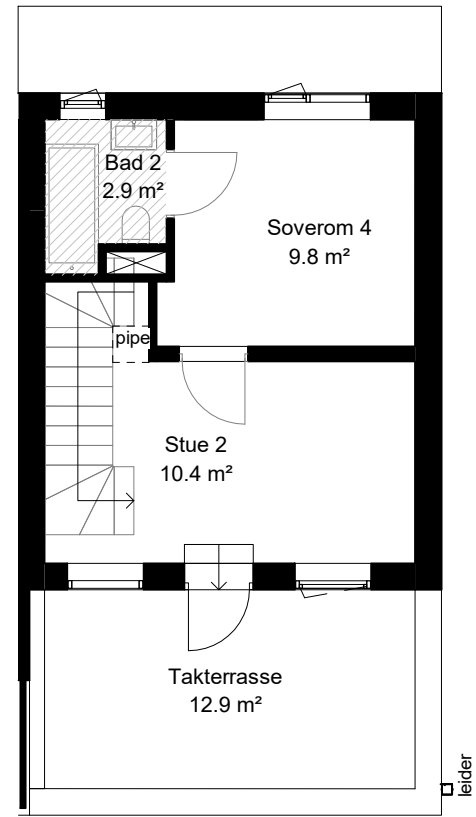
REKKEHUS: E3
 AREAL BRA: 127m²
 AREAL P-ROM: 121,5m²
 ANTALL SOVEROM: 4
 TAKTERRASSER: 12,9m²
 UTVENDIGE BODER: 3m²
 PRIVAT UTEAREAL PÅ TERRENG: 16,5m²



PLAN 1

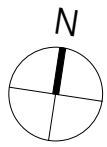


PLAN 2



PLAN 3

KONTRAKTSTEGNING 1:100



Dato:
10.02.2023

Rev:

Definisjoner

Bruksareal (BRA) for en bruksenhet er det arealet av bruksenheten som ligger innenfor omsluttende vegger. I BRA medregnes areal av vegger, rør og ledninger, sjakter, søyler og innredningsenheter.

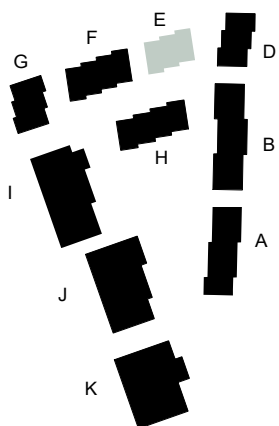
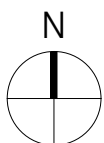
Nettoareal (NTA) er begrenset av de omsluttende veggens innside. (Der tegninger opplyser arealer pr rom, vil man ikke få BRA ved å summere arealene rom for rom. For å få BRA, må man legge til arealer av vegger, sjakter, etc.)

P-rom er måleverdige rom som benyttes til kort eller langt opphold. I samsvar med opparbeidet praksis skal det ikke trekkes for sjakter som går gjennom leiligheten, uavhengig av hva disse sjaktene betjener. Det brukes samme kategori på sjakter som rommet sjaktene ligger mot. Går sjakten mot bod blir det S-ROM (ikke P-ROM). Der sjakten ligger mellom S-ROM og P-ROM vil sjakten bli S-ROM (ikke P-ROM).

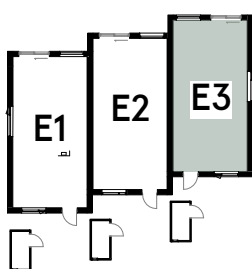
Beskrivelse

- Boligene er ikke detaljprosjektert. Mindre justeringer av boligen kan forekomme, herunder også plassering av tekniske installasjoner, samt endring av innkassinger og nedsenking av himling. Endelig hage- og terrasseareal kan avvike noe fra tegning.
- Det tas forbehold om mindre arealavvik fra oppgitte størrelser på kontraktstegning som skyldes nødvendige justeringer av konstruksjoner, sjakter o.l.
- Kjøkken iht tegning fra leverandør.
- Elektriske punkter vises på egen tegning.
- Stiplede objekter inngår ikke i leveransen.
- Nedsenket himling er vist med skravur på tegningen.

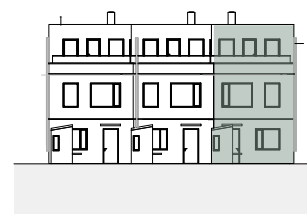
SITUASJONSPLAN 1:2500



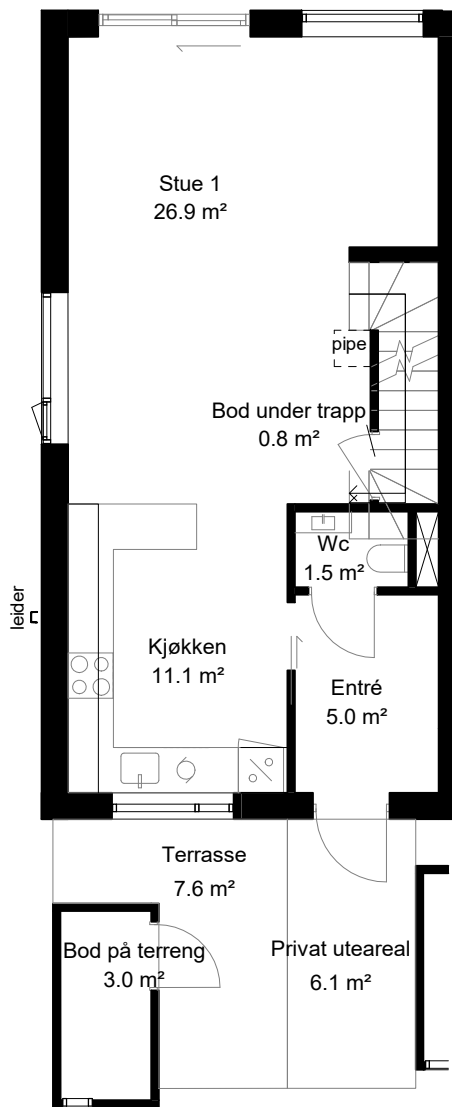
PLASSERING I REKKA, PLAN 1:500



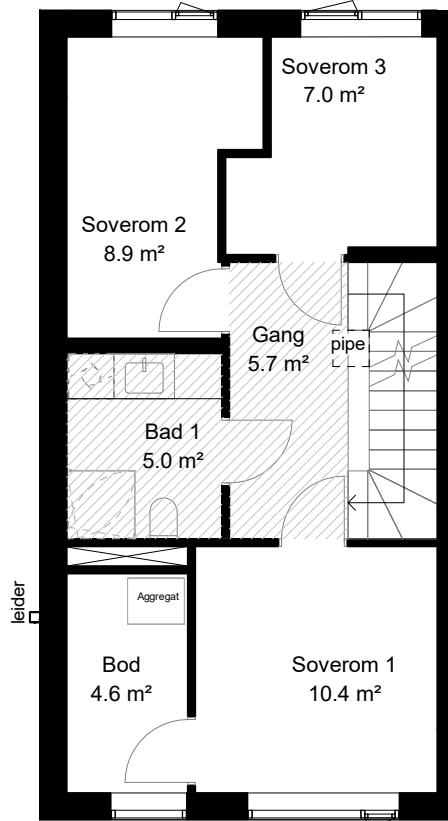
FASADE 1:500



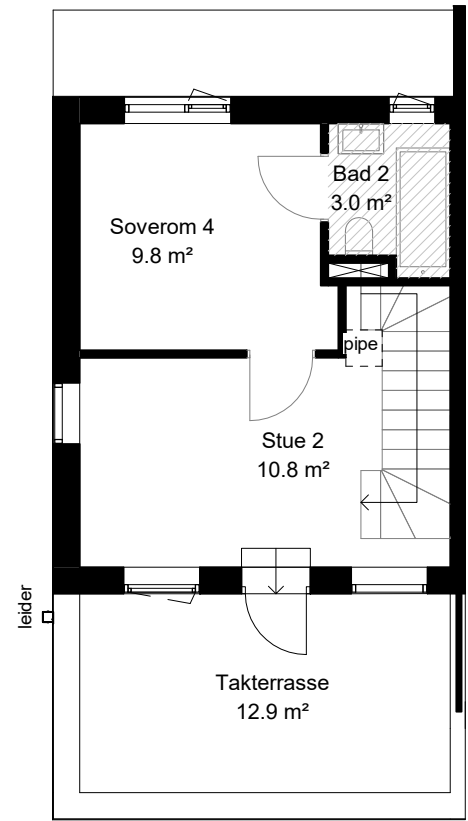
REKKEHUS: F1
 AREAL BRA: 127m²
 AREAL P-ROM: 121,5m²
 ANTALL SOVEROM: 4
 TAKTERRASSER: 12,9m²
 UTVENDIGE BODER: 3m²
 PRIVAT UTEAREAL PÅ TERRENG: 13,7m²



PLAN 1

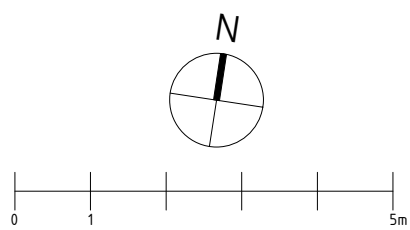


PLAN 2



PLAN 3

KONTRAKTSTEGNING 1:100



Dato: 10.02.2023

Rev:

Definisjoner

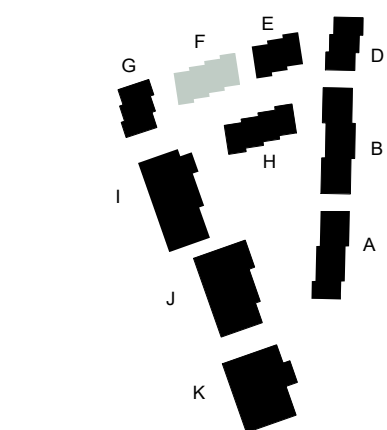
Bruksareal (BRA) for en bruksenhet er det arealet av bruksenheten som ligger innenfor omsluttende vegger. I BRA medregnes areal av vegger, rør og ledninger, sjakter, søyler og innredningsenheter.

Nettoareal (NTA) er begrenset av de omsluttende veggens innside. (Der tegninger opplyser arealer pr rom, vil man ikke få BRA ved å summere arealene rom for rom. For å få BRA, må man legge til arealer av vegger, sjakter, etc.)

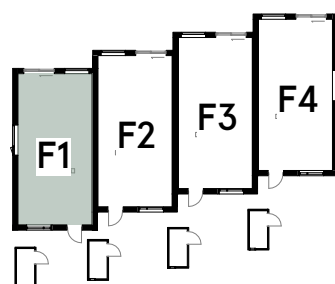
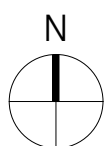
P-rom er måleverdige rom som benyttes til kort eller langt opphold. I samsvar med opparbeidet praksis skal det ikke trekkes for sjakter som går gjennom leiligheten, uavhengig av hva disse sjaktene betjener. Det brukes samme kategori på sjakter som rommet sjaktene ligger mot. Går sjakten mot bod blir det S-ROM (ikke P-ROM). Der sjakten ligger mellom S-ROM og P-ROM vil sjakten bli S-ROM (ikke P-ROM).

Beskrivelse

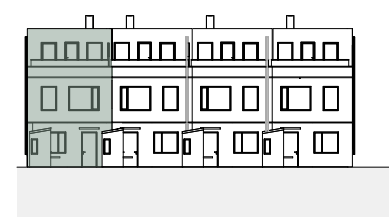
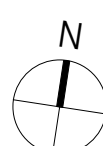
- Boligene er ikke detaljprosjektert. Mindre justeringer av boligen kan forekomme, herunder også plassering av tekniske installasjoner, samt endring av innkassinger og nedsenking av himling. Endelig hage- og terrasseareal kan avvike noe fra tegning.
- Det tas forbehold om mindre arealavvik fra oppgitte størrelser på kontraktstegning som skyldes nødvendige justeringer av konstruksjoner, sjakter o.l.
- Kjøkken ihht tegning fra leverandør.
- Elektriske punkter vises på egen tegning.
- Stiplede objekter inngår ikke i leveransen.
- Nedsenket himling er vist med skravur på tegningen.



SITUASJONSPLAN 1:2500

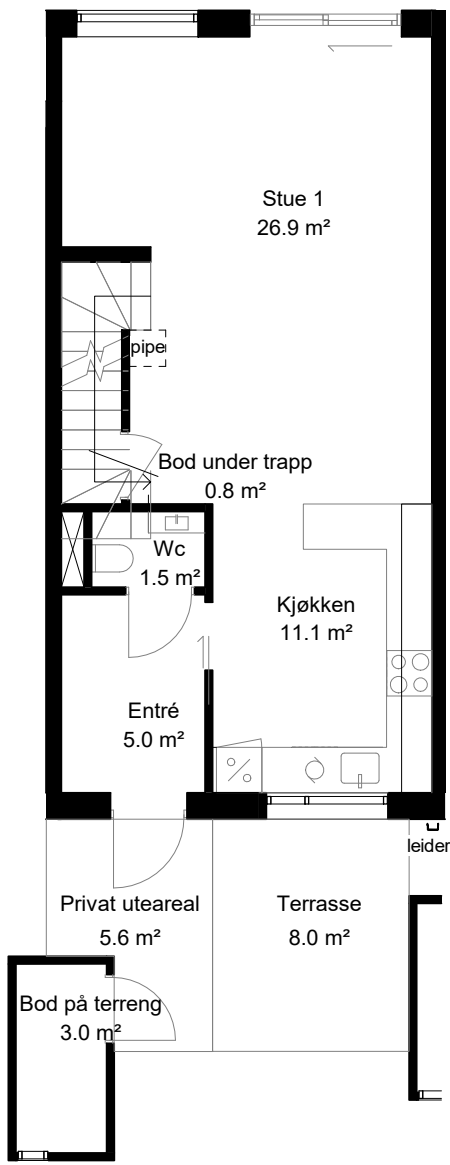


PLASSERING I REKKA, PLAN 1:500

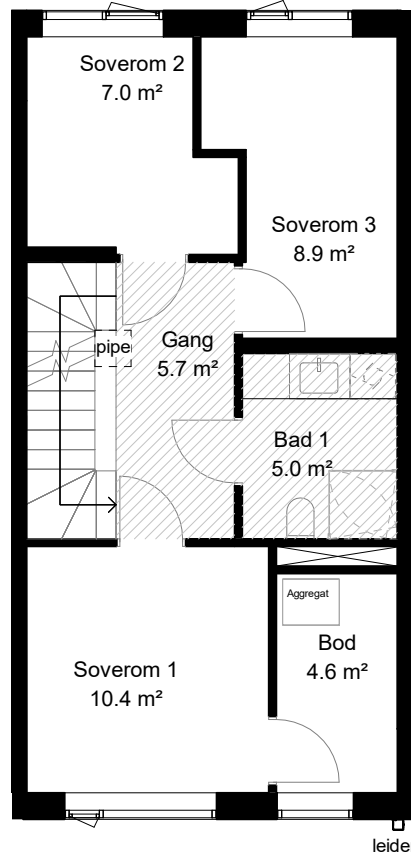


FASADE 1:500

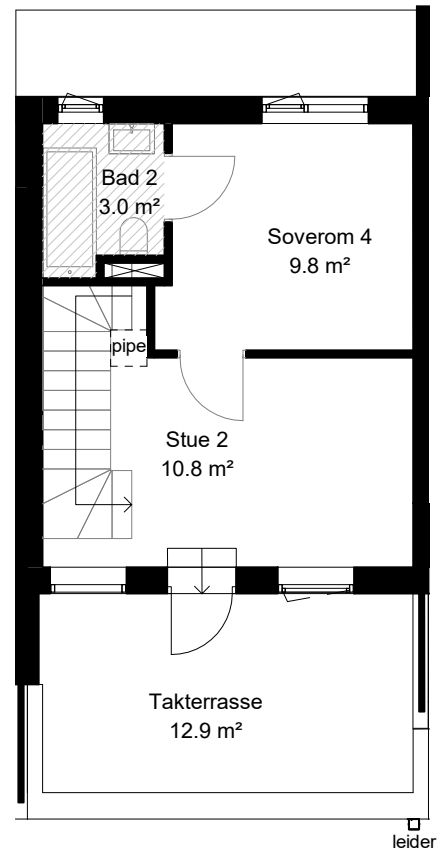
REKKEHUS: F2
 AREAL BRA: 127m²
 AREAL P-ROM: 121,5m²
 ANTALL SOVEROM: 4
 TAKTERRASSER: 12,9m²
 UTVENDIGE BODER: 3m²
 PRIVAT UTEAREAL PÅ TERRENG: 13,6m²



PLAN 1

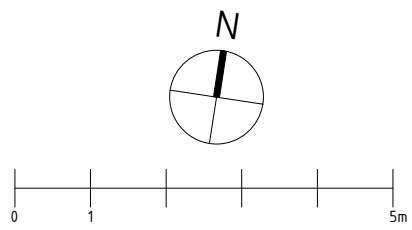


PLAN 2



PLAN 3

KONTRAKTSTEGNING 1:100



Definisjoner

Bruksareal (BRA) for en bruksenhet er det arealet av bruksenheten som ligger innenfor omsluttende vegger. I BRA medregnes areal av vegger, rør og ledninger, sjakter, søyler og innredningsenheter.

Nettoareal (NTA) er begrenset av de omsluttende veggens innside. (Der tegninger opplyser arealer pr rom, vil man ikke få BRA ved å summere arealene rom for rom. For å få BRA, må man legge til arealer av vegger, sjakter, etc.)

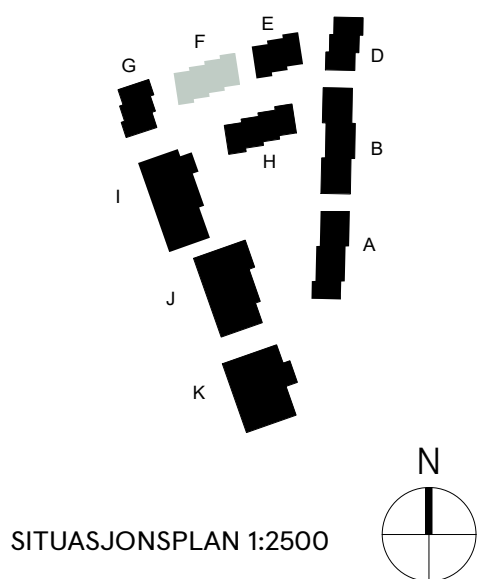
P-rom er måleverdige rom som benyttes til kort eller langt opphold. I samsvar med opparbeidet praksis skal det ikke trekkes for sjakter som går gjennom leiligheten, uavhengig av hva disse sjaktene betjener. Det brukes samme kategori på sjakter som rommet sjaktene ligger mot. Går sjakten mot bod blir det S-ROM (ikke P-ROM). Der sjakten ligger mellom S-ROM og P-ROM vil sjakten bli S-ROM (ikke P-ROM).

Beskrivelse

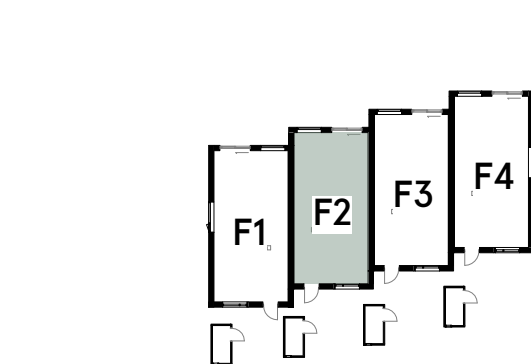
- Boligene er ikke detaljprosjekttert. Mindre justeringer av boligen kan forekomme, herunder også plassering av tekniske installasjoner, samt endring av innkassinger og nedsenking av himling. Endelig hage- og terrasseareal kan avvike noe fra tegning.
- Det tas forbehold om mindre arealavvik fra oppgitte størrelser på kontraktstegning som skyldes nødvendige justeringer av konstruksjoner, sjakter o.l.
- Kjøkken ihht tegning fra leverandør.
- Elektriske punkter vises på egen tegning.
- Stiplede objekter inngår ikke i leveransen.
- Nedsenket himling er vist med skravur på tegningen.

Dato:
10.02.2023

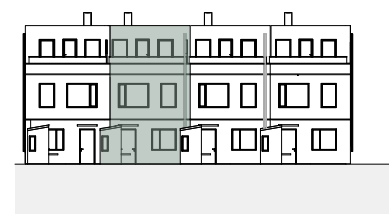
Rev:



SITUASJONSPLAN 1:2500

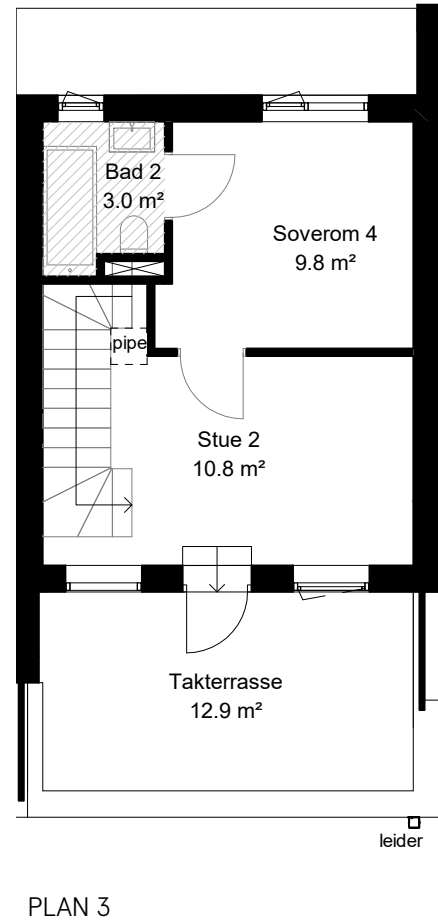
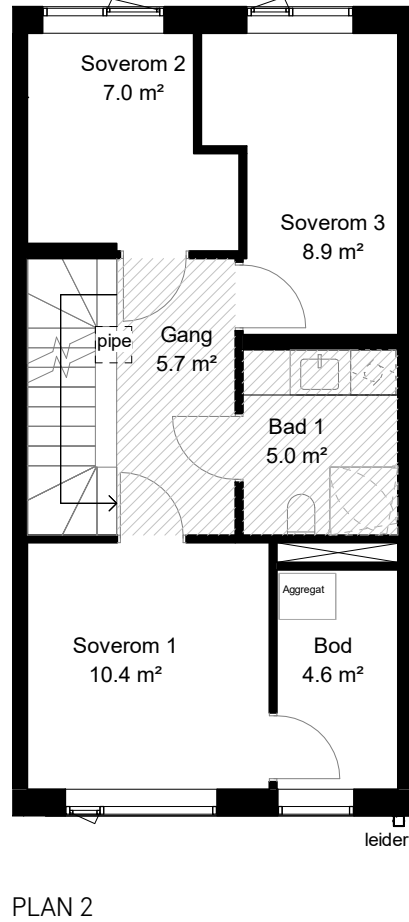
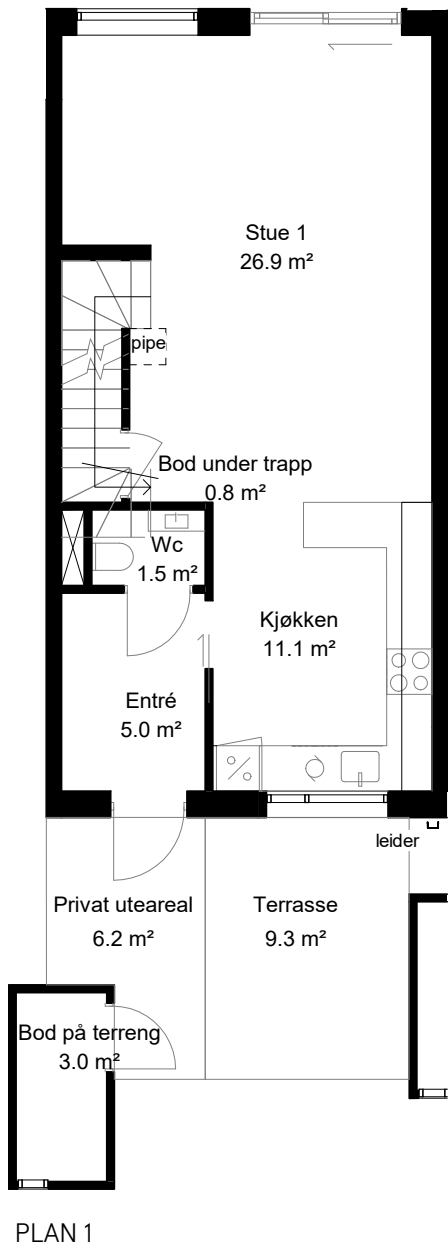


PLASSING I REKKA, PLAN 1:500

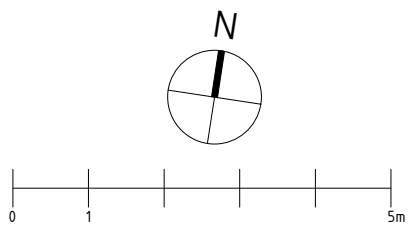


FASADE 1:500

REKKEHUS: F3
 AREAL BRA: 127m²
 AREAL P-ROM: 121,5m²
 ANTALL SOVEROM: 4
 TAKTERRASSER: 12,9m²
 UTVENDIGE BODER: 3m²
 PRIVAT UTEAREAL PÅ TERRENG: 15,5m²



KONTRAKTSTEGNING 1:100



Definisjoner

Bruksareal (BRA) for en bruksenhet er det arealet av bruksenheten som ligger innenfor omsluttende vegger. I BRA medregnes areal av vegger, rør og ledninger, sjakter, søyler og innredningsenheter.

Nettoareal (NTA) er begrenset av de omsluttende veggens innside. (Der tegninger opplyser arealer pr rom, vil man ikke få BRA ved å summere arealene rom for rom. For å få BRA, må man legge til arealer av vegger, sjakter, etc.)

P-rom er måleverdige rom som benyttes til kort eller langt opphold. I samsvar med opparbeidet praksis skal det ikke trekkes for sjakter som går gjennom leiligheten, uavhengig av hva disse sjaktene betjener. Det brukes samme kategori på sjakter som rommet sjaktene ligger mot. Går sjakten mot bod blir det S-ROM (ikke P-ROM). Der sjakten ligger mellom S-ROM og P-ROM vil sjakten bli S-ROM (ikke P-ROM).

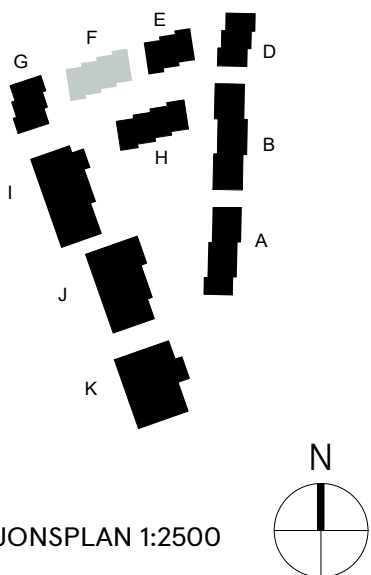
Beskrivelse

- Boligene er ikke detaljprosjekttert. Mindre justeringer av boligen kan forekomme, herunder også plassering av tekniske installasjoner, samt endring av innkassinger og nedsenking av himling. Endelig hage- og terrasseareal kan avvike noe fra tegning.
- Det tas forbehold om mindre arealavvik fra oppgitte størrelser på kontraktstegning som skyldes nødvendige justeringer av konstruksjoner, sjakter o.l.
- Kjøkken iht tegning fra leverandør.
- Elektriske punkter vises på egen tegning.
- Stiplede objekter inngår ikke i leveransen.
- Nedsenket himling er vist med skravur på tegningen.

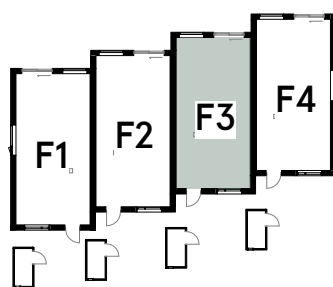
Dato: 10.02.2023

Rev:

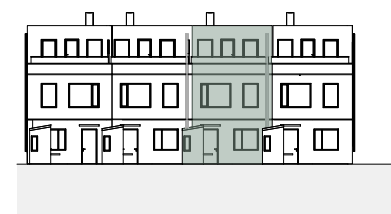
SITUASJONSPLAN 1:2500



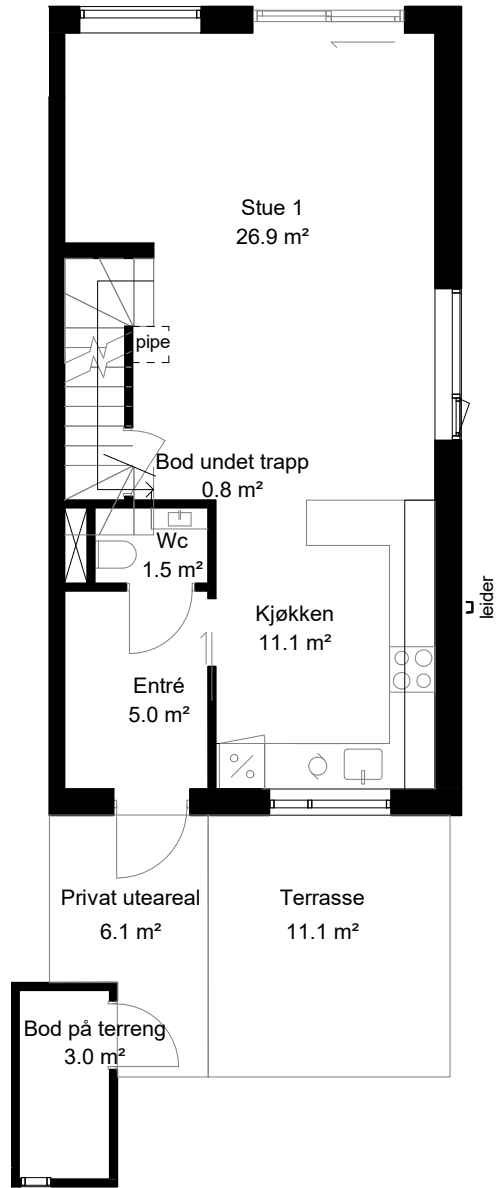
PLASSERING I REKKA, PLAN 1:500



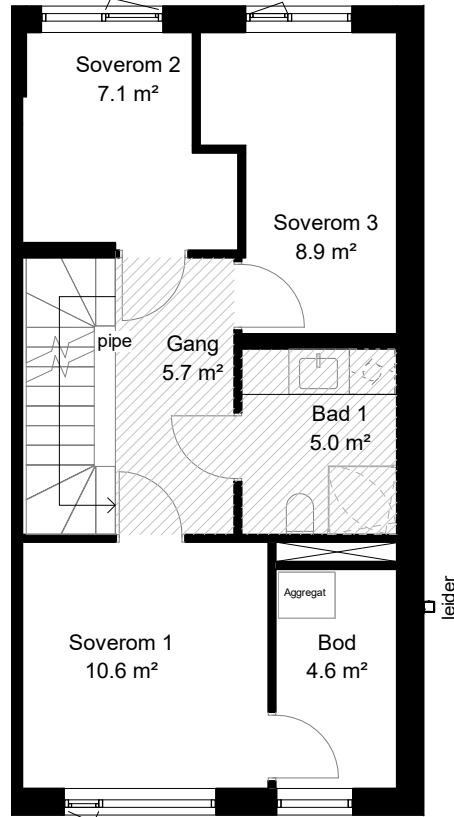
FASADE 1:500



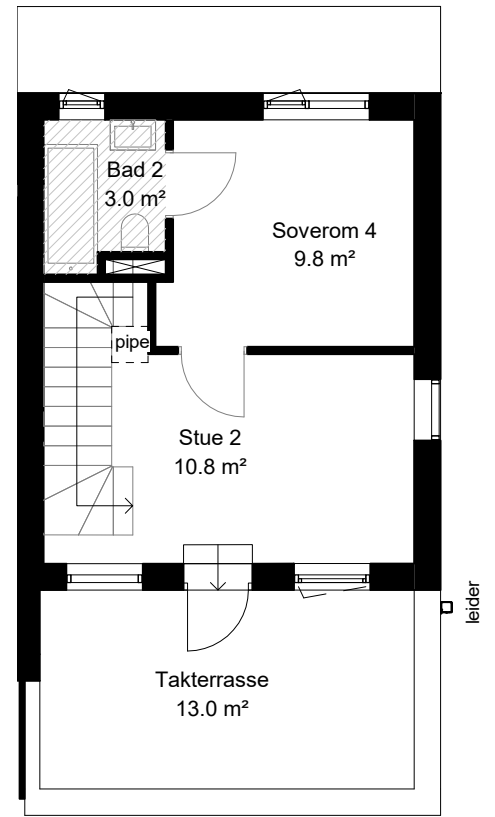
REKKEHUS: F4
 AREAL BRA: 127m²
 AREAL P-ROM: 120,7m²
 ANTALL SOVEROM: 4
 TAKTERRASSER: 12,9m²
 UTVENDIGE BODER: 3m²
 PRIVAT UTEAREAL PÅ TERRENG: 17,2m²



PLAN 1

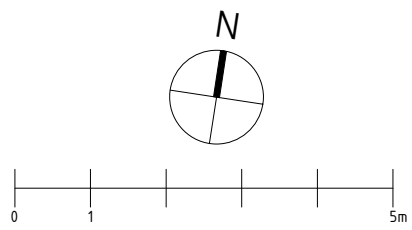


PLAN 2



PLAN 3

KONTRAKTSTEGNING 1:100



Dato: 10.02.2023

Rev:

Definisjoner

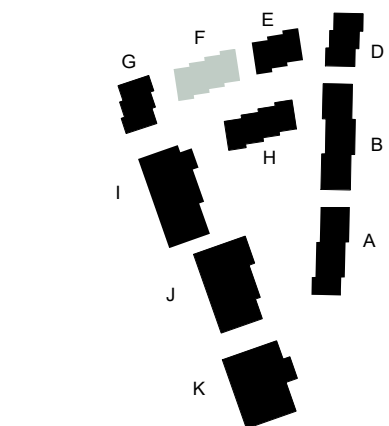
Bruksareal (BRA) for en bruksenhet er det arealet av bruksenheten som ligger innenfor omsluttende vegger. I BRA medregnes areal av vegger, rør og ledninger, sjakter, søyler og innredningsenheter.

Nettoareal (NTA) er begrenset av de omsluttende veggens innside. (Der tegninger opplyser arealer pr rom, vil man ikke få BRA ved å summere arealene rom for rom. For å få BRA, må man legge til arealer av vegger, sjakter, etc.)

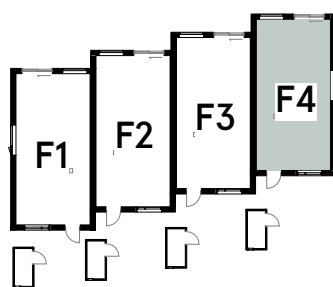
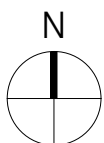
P-rom er måleverdige rom som benyttes til kort eller langt opphold. I samsvar med opparbeidet praksis skal det ikke trekkes for sjakter som går gjennom leiligheten, uavhengig av hva disse sjaktene betjener. Det brukes samme kategori på sjakter som rommet sjaktene ligger mot. Går sjakten mot bod blir det S-ROM (ikke P-ROM). Der sjakten ligger mellom S-ROM og P-ROM vil sjakten bli S-ROM (ikke P-ROM).

Beskrivelse

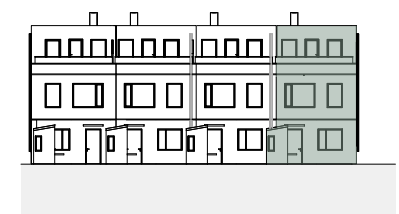
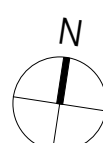
- Boligene er ikke detaljprosjektert. Mindre justeringer av boligen kan forekomme, herunder også plassering av tekniske installasjoner, samt endring av innkassinger og nedsenking av himling. Endelig hage- og terrasseareal kan avvike noe fra tegning.
- Det tas forbehold om mindre arealavvik fra oppgitte størrelser på kontraktstegning som skyldes nødvendige justeringer av konstruksjoner, sjakter o.l.
- Kjøkken iht tegning fra leverandør.
- Elektriske punkter vises på egen tegning.
- Stiplede objekter inngår ikke i leveransen.
- Nedsenket himling er vist med skravur på tegningen.



SITUASJONSPLAN 1:2500

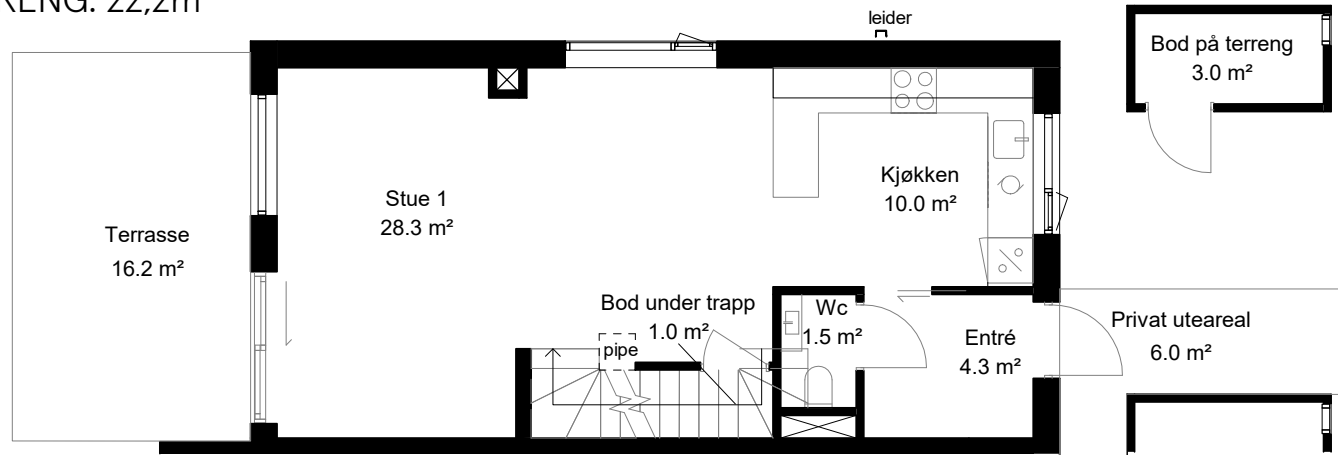


PLASSING I REKKA, PLAN 1:500

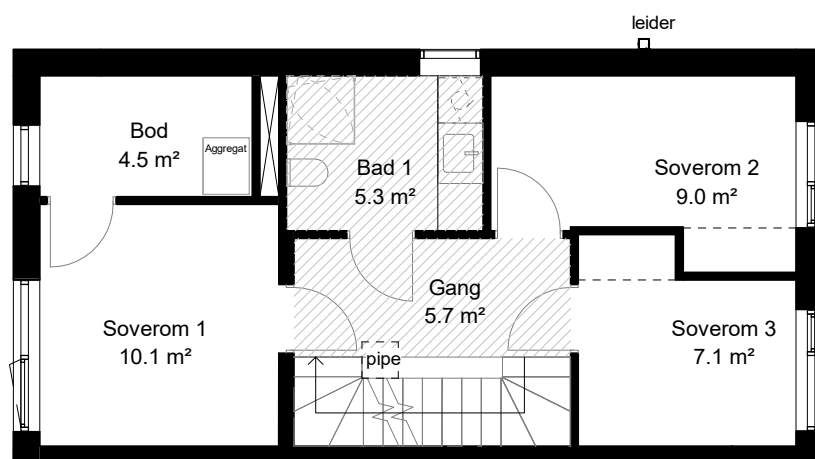


FASADE 1:500

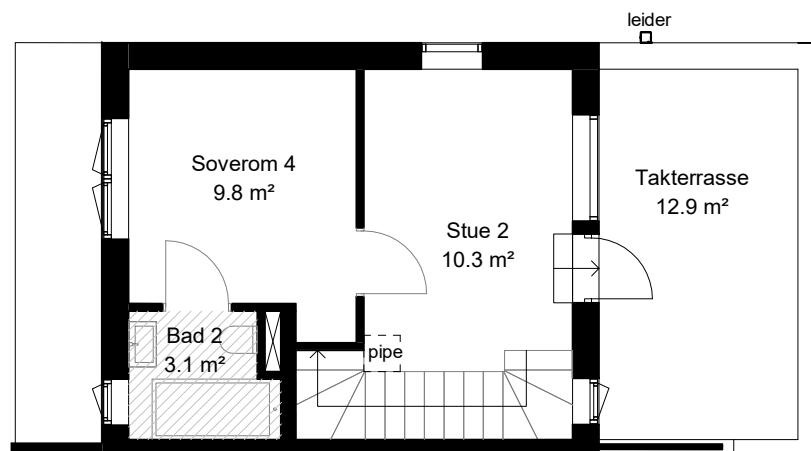
REKKEHUS: G1
 AREAL BRA: 127m²
 AREAL P-ROM: 121,1m²
 ANTALL SOVEROM: 4
 TAKTERRASSER: 12,9m²
 UTVENDIGE BODER: 3m²
 PRIVAT UTEAREAL PÅ TERRENG: 22,2m²



PLAN 1

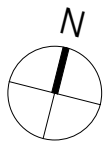


PLAN 2



PLAN 3

KONTRAKTSTEGNING 1:100



Dato:
10.02.2023

Rev:

Definisjoner

Bruksareal (BRA) for en bruksenhet er det arealet av bruksenheten som ligger innenfor omsluttende vegger. I BRA medregnes areal av vegger, rør og ledninger, sjakter, søyler og innredningsenheter.

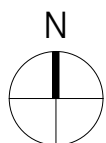
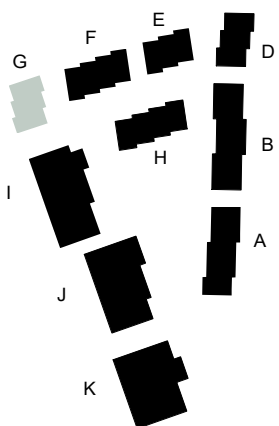
Nettoareal (NTA) er begrenset av de omsluttende veggens innside. (Der tegninger opplyser arealer pr rom, vil man ikke få BRA ved å summere arealene rom for rom. For å få BRA, må man legge til arealer av vegger, sjakter, etc.)

P-rom er måleverdige rom som benyttes til kort eller langt opphold. I samsvar med opparbeidet praksis skal det ikke trekkes for sjakter som går gjennom leiligheten, uavhengig av hva disse sjaktene betjener. Det brukes samme kategori på sjakter som rommet sjaktene ligger mot. Går sjakten mot bod blir det S-ROM (ikke P-ROM). Der sjakten ligger mellom S-ROM og P-ROM vil sjakten bli S-ROM (ikke P-ROM).

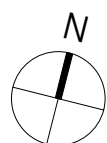
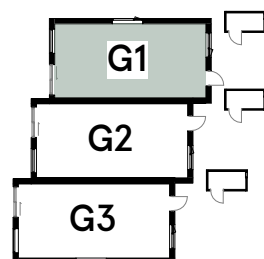
Beskrivelse

- Boligene er ikke detaljprosjektert. Mindre justeringer av boligen kan forekomme, herunder også plassering av tekniske installasjoner, samt endring av innkassinger og nedsenking av himling. Endelig hage- og terrasseareal kan avvike noe fra tegning.
- Det tas forbehold om mindre arealavvik fra oppgitte størrelser på kontraktstegning som skyldes nødvendige justeringer av konstruksjoner, sjakter o.l.
- Kjøkken iht tegning fra leverandør.
- Elektriske punkter vises på egen tegning.
- Stiplede objekter inngår ikke i leveransen.
- Nedsenket himling er vist med skravur på tegningen.

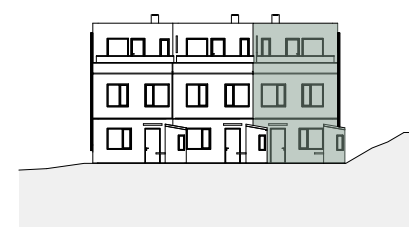
SITUASJONSPLAN 1:2500



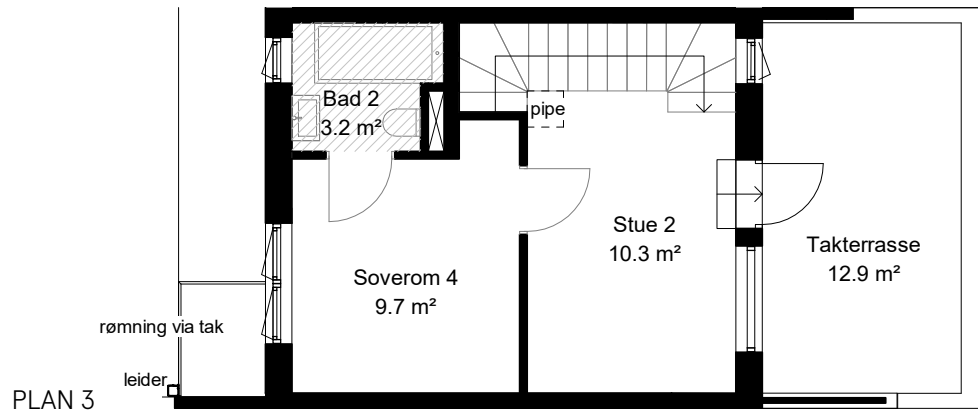
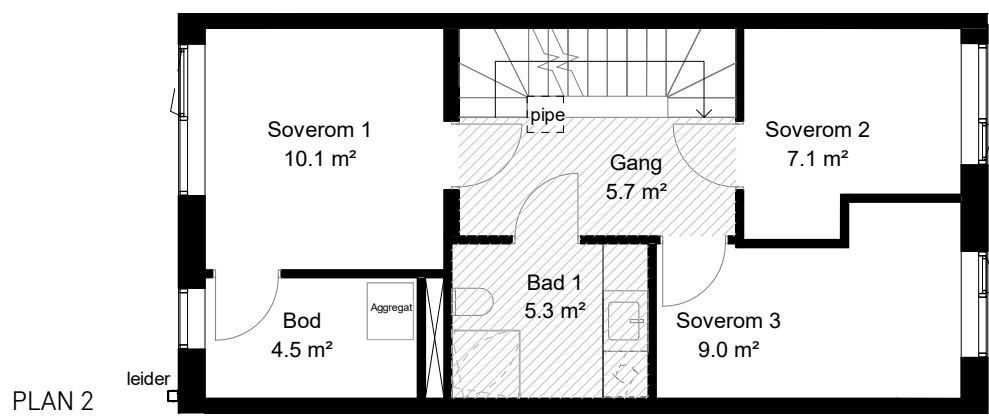
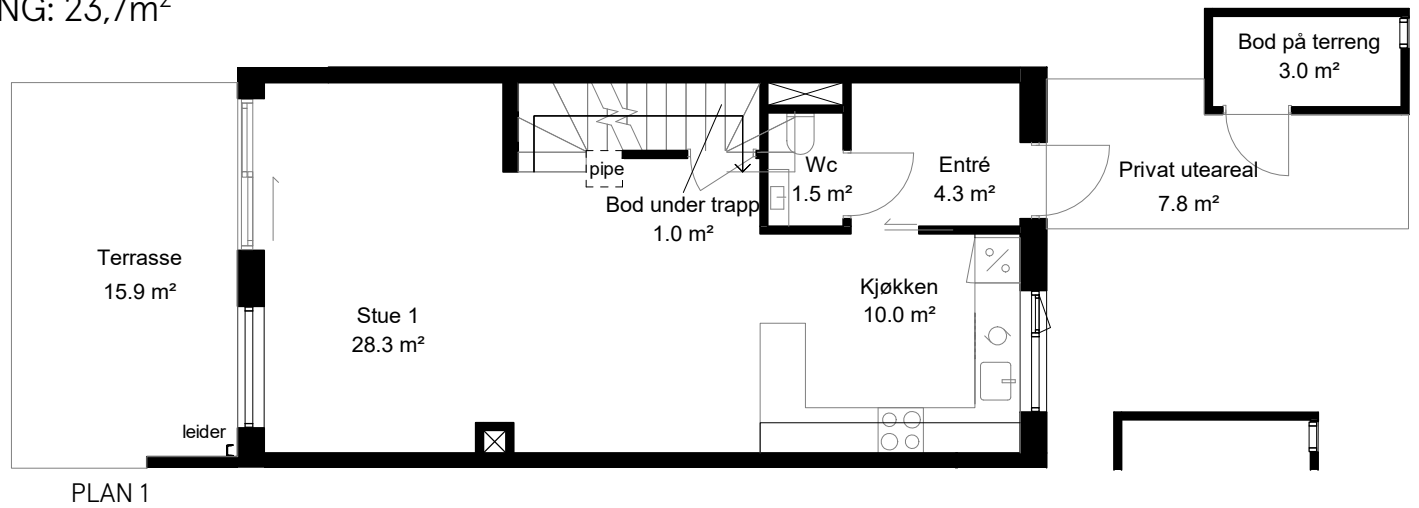
PLASSERING I REKKA, PLAN 1:500



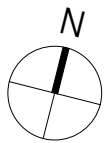
FASADE 1:500



REKKEHUS: G2
 AREAL BRA: 127m²
 AREAL P-ROM: 121,1m²
 ANTALL SOVEROM: 4
 TAKTERRASSER: 12,9m²
 UTVENDIGE BODER: 3m²
 PRIVAT UTEAREAL PÅ TERRENG: 23,7m²



KONTRAKTSTEGNING 1:100



Definisjoner

Bruksareal (BRA) for en bruksenhet er det arealet av bruksenheten som ligger innenfor omsluttende vegger. I BRA medregnes areal av vegger, rør og ledninger, sjakter, søyler og innredningsenheter.

Nettoareal (NTA) er begrenset av de omsluttende veggens innside. (Der tegninger opplyser arealer pr rom, vil man ikke få BRA ved å summere arealene rom for rom. For å få BRA, må man legge til arealer av vegger, sjakter, etc.)

P-rom er måleverdige rom som benyttes til kort eller langt opphold. I samsvar med opparbeidet praksis skal det ikke trekkes for sjakter som går gjennom leiligheten, uavhengig av hva disse sjaktene betjener. Det brukes samme kategori på sjakter som rommet sjaktene ligger mot. Går sjakten mot bod blir det S-ROM (ikke P-ROM). Der sjakten ligger mellom S-ROM og P-ROM vil sjakten bli S-ROM (ikke P-ROM).

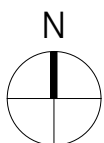
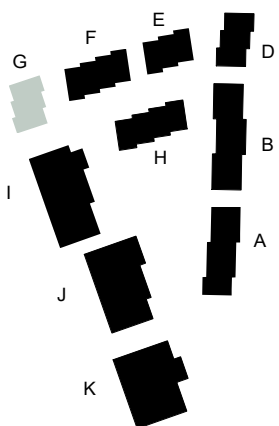
Beskrivelse

- Boligene er ikke detaljprosjektert. Mindre justeringer av boligen kan forekomme, herunder også plassering av tekniske installasjoner, samt endring av innkassinger og nedsenking av himling. Endelig hage- og terrasseareal kan avvike noe fra tegning.
- Det tas forbehold om mindre arealavvik fra oppgitte størrelser på kontraktstegning som skyldes nødvendige justeringer av konstruksjoner, sjakter o.l.
- Kjøkken iht tegning fra leverandør.
- Elektriske punkter vises på egen tegning.
- Stiplede objekter inngår ikke i leveransen.
- Nedsenket himling er vist med skravur på tegningen.

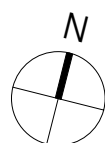
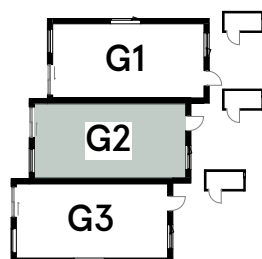
Dato: 10.02.2023

Rev:

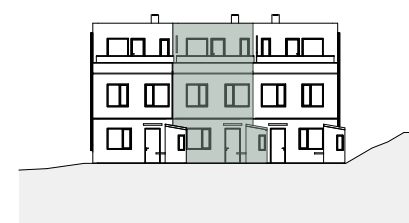
SITUASJONSPLAN 1:2500



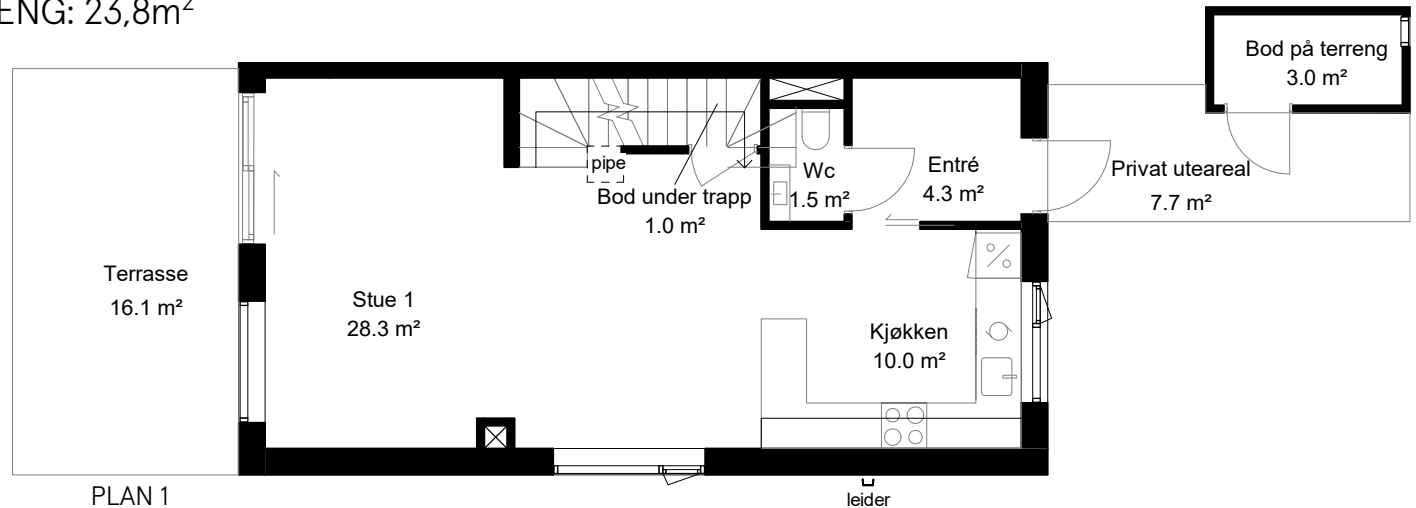
PLASSERING I REKKA, PLAN 1:500



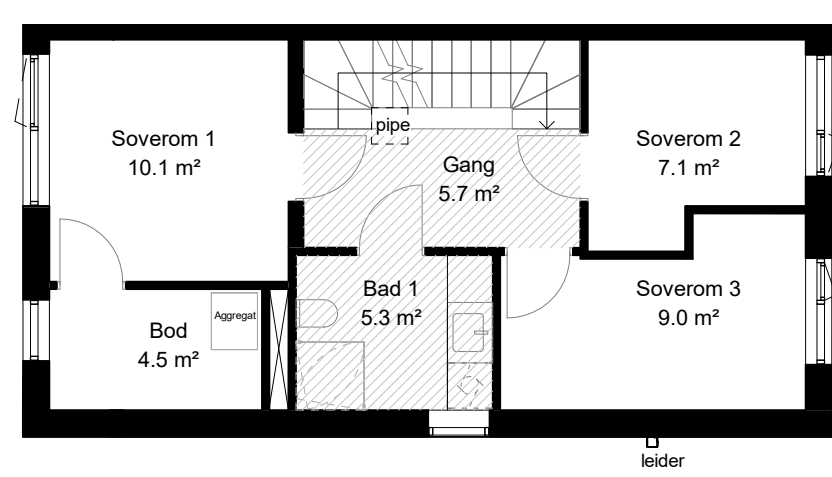
FASADE 1:500



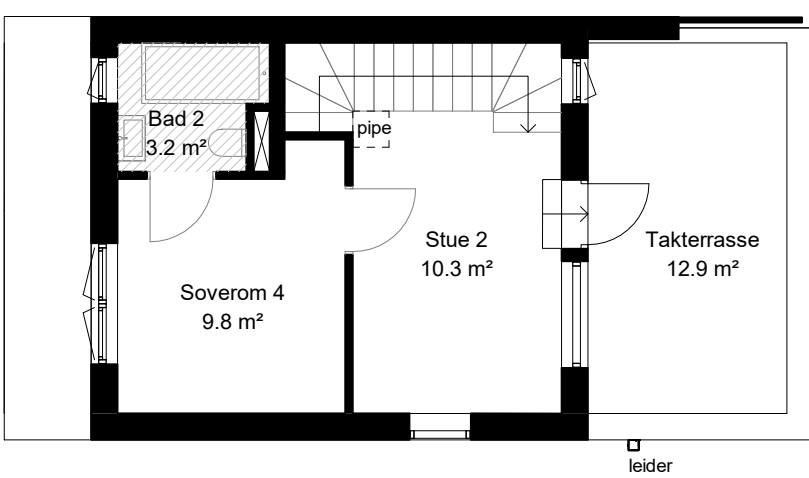
REKKEHUS: G3
 AREAL BRA: 127m²
 AREAL P-ROM: 121,1m²
 ANTALL SOVEROM: 4
 TAKTERRASSER: 12,9m²
 UTVENDIGE BODER: 3m²
 PRIVAT UTEAREAL PÅ TERRENG: 23,8m²



PLAN 1

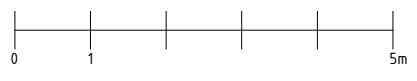
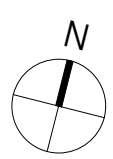


PLAN 2



PLAN 3

KONTRAKTSTEGNING 1:100



Definisjoner

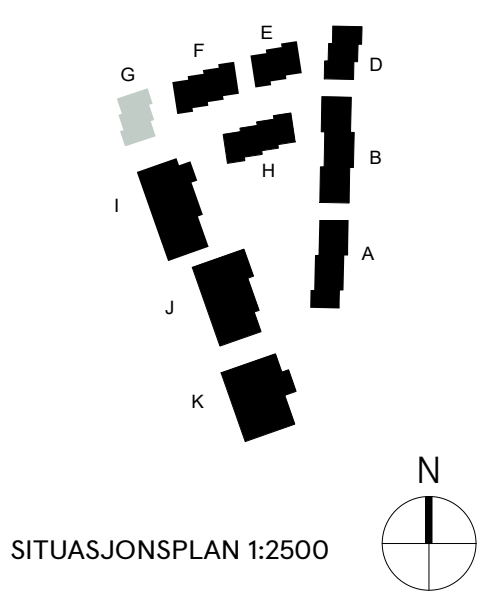
Bruksareal (BRA) for en bruksenhet er det arealet av bruksenheten som ligger innenfor omsluttende vegger. I BRA medregnes areal av vegger, rør og ledninger, sjakter, søyler og innredningsenheter.
Nettoareal (NTA) er begrenset av de omsluttende veggens innside. (Der tegninger opplyser arealer pr rom, vil man ikke få BRA ved å summere arealene rom for rom. For å få BRA, må man legge til arealer av vegger, sjakter, etc.)
P-rom er måleverdige rom som benyttes til kort eller langt opphold. I samsvar med opparbeidet praksis skal det ikke trekkes for sjakter som går gjennom leiligheten, uavhengig av hva disse sjaktene betjener. Det brukes samme kategori på sjakter som rommet sjaktene ligger mot. Går sjakten mot bod blir det S-ROM (ikke P-ROM). Der sjakten ligger mellom S-ROM og P-ROM vil sjakten bli S-ROM (ikke P-ROM).

Beskrivelse

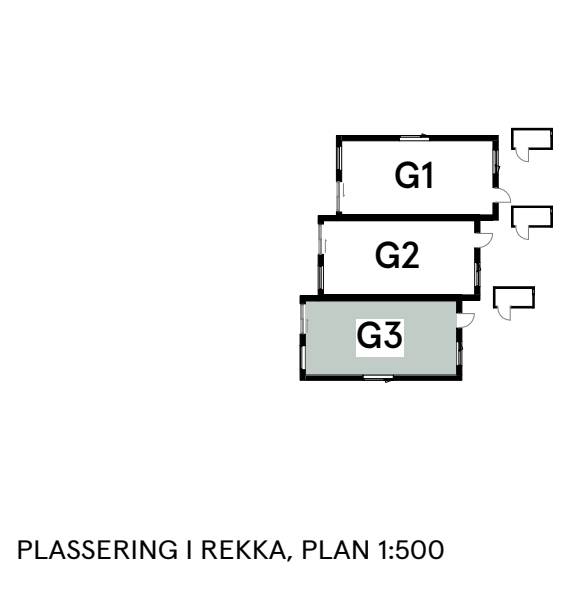
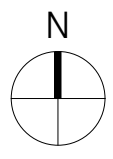
- Boligene er ikke detaljprosjektert. Mindre justeringer av boligen kan forekomme, herunder også plassering av tekniske installasjoner, samt endring av innkassinger og nedsenking av himling. Endelig hage- og terrasseareal kan avvike noe fra tegning.
- Det tas forbehold om mindre arealavvik fra oppgitte størrelser på kontraktstegning som skyldes nødvendige justeringer av konstruksjoner, sjakter o.l.
- Kjøkken ihht tegning fra leverandør.
- Elektriske punkter vises på egen tegning.
- Stiplede objekter inngår ikke i leveransen.
- Nedsenket himling er vist med skravur på tegningen.

Dato: 10.02.2023

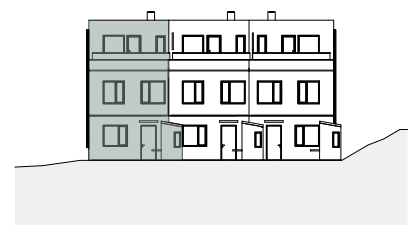
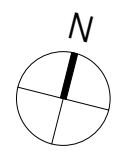
Rev:



SITUASJONSPLAN 1:2500

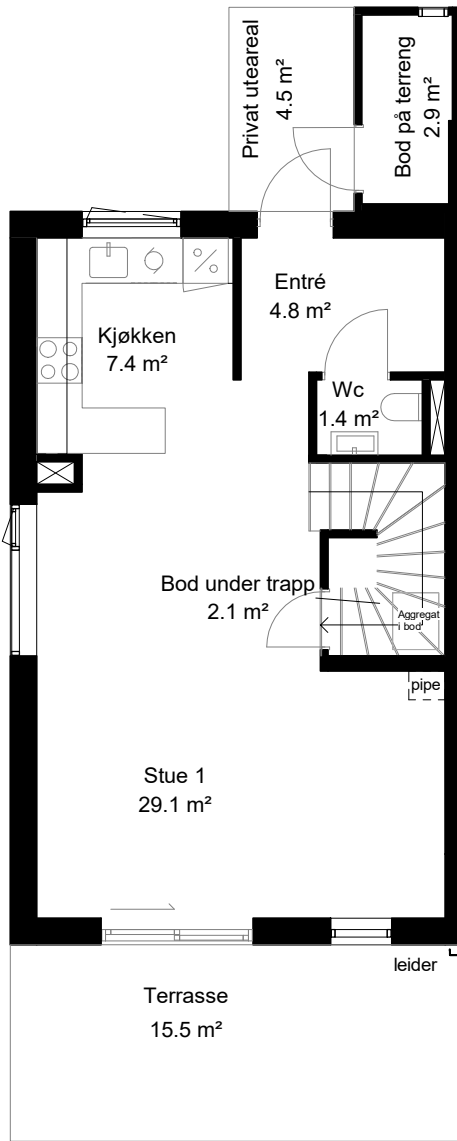


PLASSERING I REKKA, PLAN 1:500

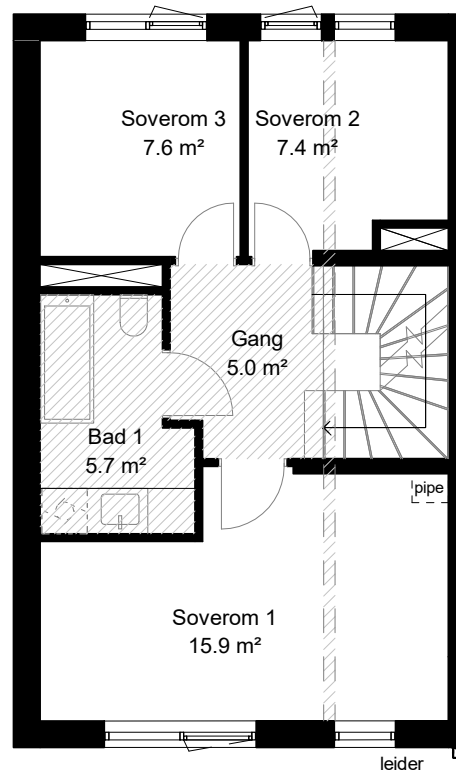


FASADE 1:500

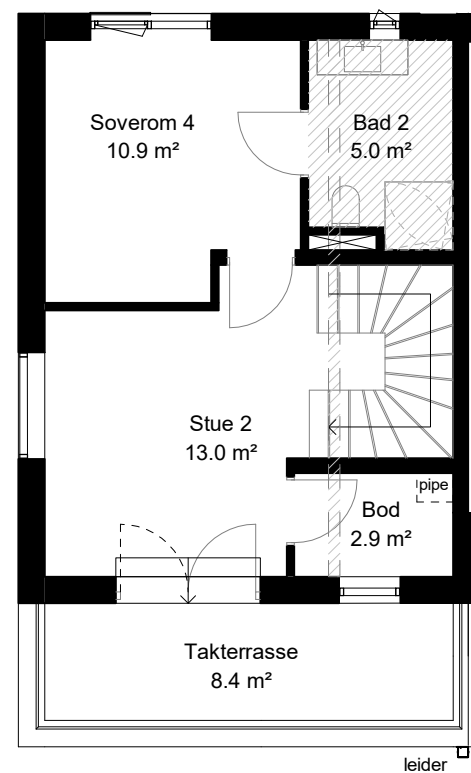
REKKEHUS: H1
 AREAL BRA: 136m²
 AREAL P-ROM: 130,7m²
 ANTALL SOVEROM: 4
 TAKTERRASSER: 8,4m²
 UTVENDIGE BODER: 2,9m²
 PRIVAT UTEAREAL PÅ TERRENG: 20m²



PLAN 1

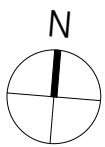


PLAN 2



PLAN 3

KONTRAKTSTEGNING 1:100



Dato:
10.02.2023

Rev:

Definisjoner

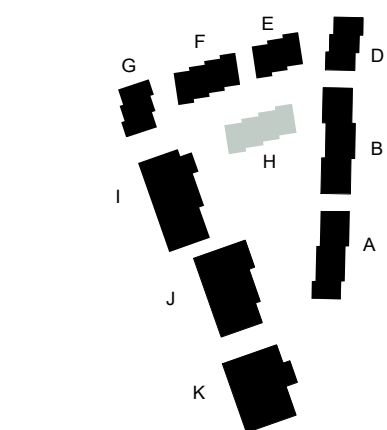
Bruksareal (BRA) for en bruksenhet er det arealet av bruksenheten som ligger innenfor omsluttende vegger. I BRA medregnes areal av vegger, rør og ledninger, sjakter, søyler og innredningsenheter.

Nettoareal (NTA) er begrenset av de omsluttende veggens innside. (Der tegninger opplyser arealer pr rom, vil man ikke få BRA ved å summere arealene rom for rom. For å få BRA, må man legge til arealer av vegger, sjakter, etc.)

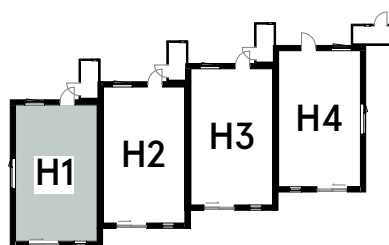
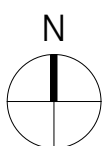
P-rom er måleverdige rom som benyttes til kort eller langt opphold. I samsvar med opparbeidet praksis skal det ikke trekkes for sjakter som går gjennom leiligheten, uavhengig av hva disse sjaktene betjener. Det brukes samme kategori på sjakter som rommet sjaktene ligger mot. Går sjakten mot bod blir det S-ROM (ikke P-ROM). Der sjakten ligger mellom S-ROM og P-ROM vil sjakten bli S-ROM (ikke P-ROM).

Beskrivelse

- Boligene er ikke detaljprosjekttert. Mindre justeringer av boligen kan forekomme, herunder også plassering av tekniske installasjoner, samt endring av innkassinger og nedsenking av himling. Endelig hage- og terrasseareal kan avvike noe fra tegning.
- Det tas forbehold om mindre arealavvik fra oppgitte størrelser på kontraktstegning som skyldes nødvendige justeringer av konstruksjoner, sjakter o.l.
- Kjøkken iht tegning fra leverandør.
- Elektriske punkter vises på egen tegning.
- Stiplede objekter inngår ikke i leveransen.
- Nedsenket himling er vist med skravur på tegningen.



SITUASJONSPLAN 1:2500

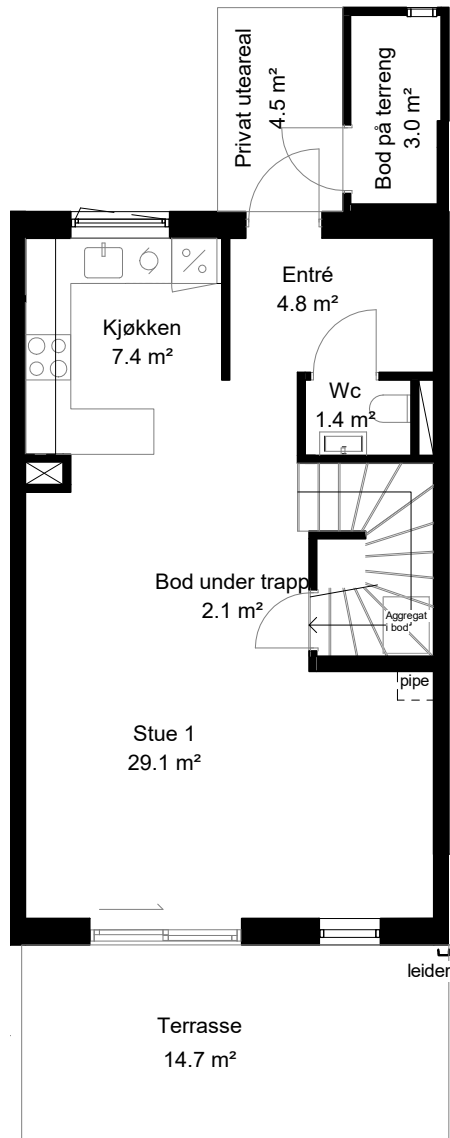


PLASSERING I REKKA, PLAN 1:500

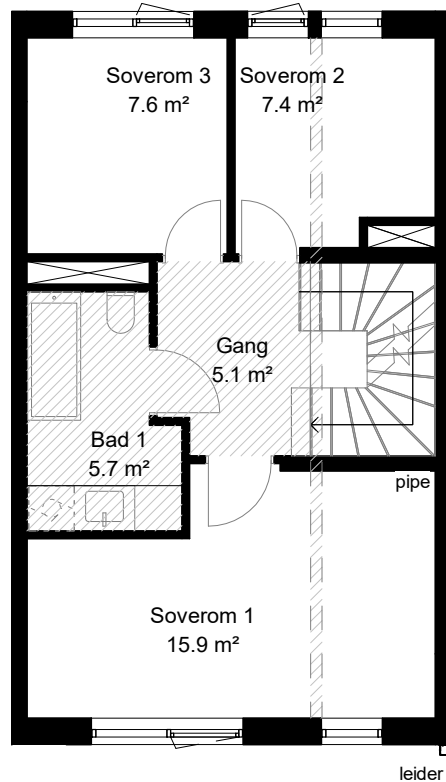


FASADE 1:500

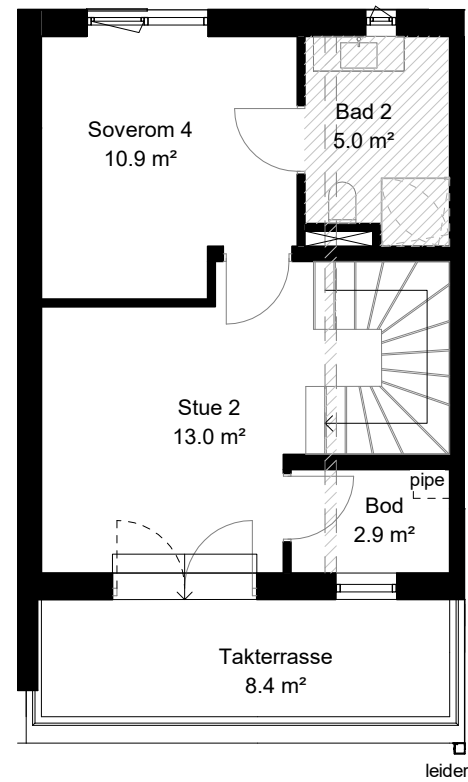
REKKEHUS: H2
 AREAL BRA: 136m²
 AREAL P-ROM: 130,7m²
 ANTALL SOVEROM: 4
 TAKTERRASSER: 8,4m²
 UTVENDIGE BODER: 3m²
 PRIVAT UTEAREAL PÅ TERRENG: 19,2m²



PLAN 1

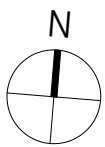


PLAN 2



PLAN 3

KONTRAKTSTEGNING 1:100



Definisjoner

Bruksareal (BRA) for en bruksenhet er det arealet av bruksenheten som ligger innenfor omsluttende vegger. I BRA medregnes areal av vegger, rør og ledninger, sjakter, søyler og innredningsenheter.

Nettoareal (NTA) er begrenset av de omsluttende veggens innside. (Der tegninger opplyser arealer pr rom, vil man ikke få BRA ved å summere arealene rom for rom. For å få BRA, må man legge til arealer av vegger, sjakter, etc.)

P-rom er måleverdige rom som benyttes til kort eller langt opphold. I samsvar med opparbeidet praksis skal det ikke trekkes for sjakter som går gjennom leiligheten, uavhengig av hva disse sjaktene betjener. Det brukes samme kategori på sjakter som rommet sjaktene ligger mot. Går sjakten mot bod blir det S-ROM (ikke P-ROM). Der sjakten ligger mellom S-ROM og P-ROM vil sjakten bli S-ROM (ikke P-ROM).

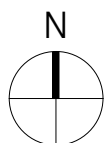
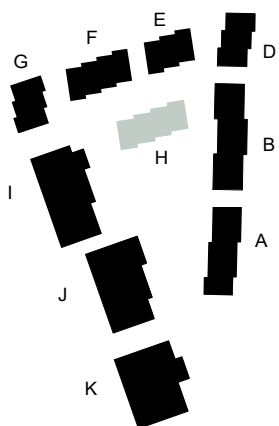
Beskrivelse

- Boligene er ikke detaljprosjekttert. Mindre justeringer av boligen kan forekomme, herunder også plassering av tekniske installasjoner, samt endring av innkassinger og nedsenking av himling. Endelig hage- og terrasseareal kan avvike noe fra tegning.
- Det tas forbehold om mindre arealavvik fra oppgitte størrelser på kontraktstegning som skyldes nødvendige justeringer av konstruksjoner, sjakter o.l.
- Kjøkken ihht tegning fra leverandør.
- Elektriske punkter vises på egen tegning.
- Stiplede objekter inngår ikke i leveransen.
- Nedsenket himling er vist med skravur på tegningen.

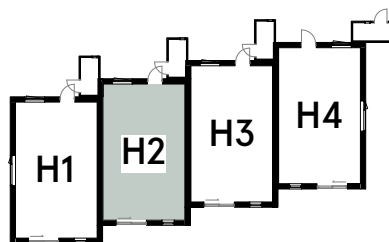
Dato: 10.02.2023

Rev:

SITUASJONSPLAN 1:2500



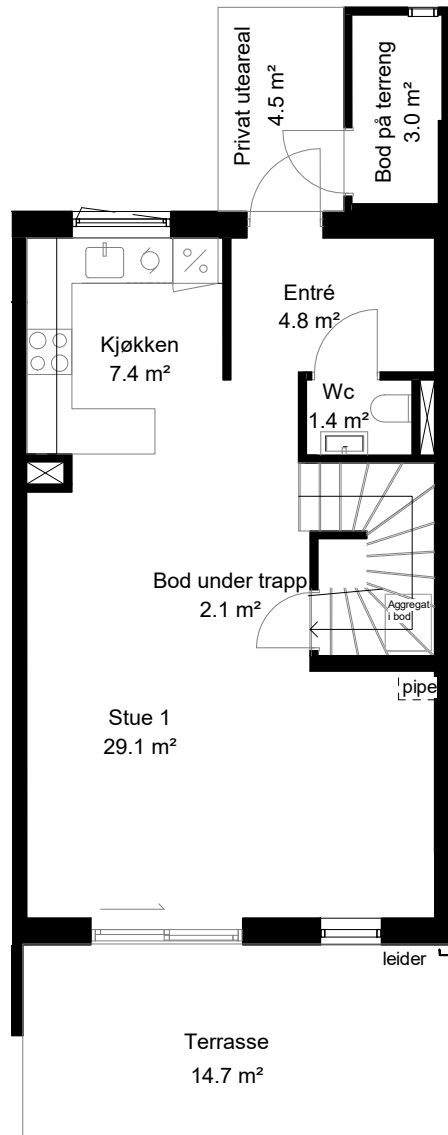
PLASSERING I REKKA, PLAN 1:500



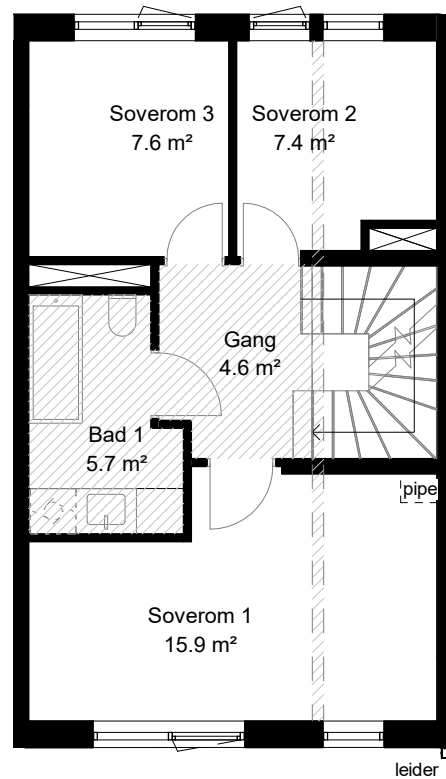
FASADE 1:500



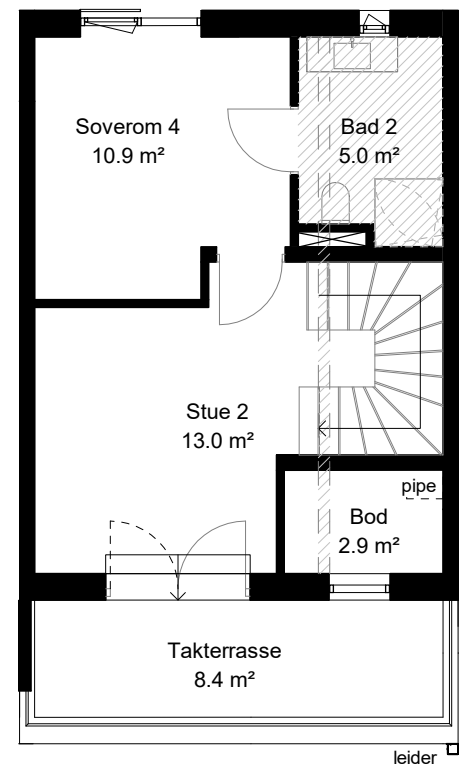
REKKEHUS: H3
 AREAL BRA: 136m²
 AREAL P-ROM: 130,7m²
 ANTALL SOVEROM: 4
 TAKTERRASSER: 8,4m²
 UTVENDIGE BODER: 3m²
 PRIVAT UTEAREAL PÅ TERRENG: 19,2m²



PLAN 1

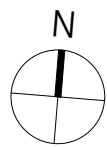


PLAN 2



PLAN 3

KONTRAKTSTEGNING 1:100



Dato:
10.02.2023

Rev:

Definisjoner

Bruksareal (BRA) for en bruksenhet er det arealet av bruksenheten som ligger innenfor omsluttende vegger. I BRA medregnes areal av vegger, rør og ledninger, sjakter, søyler og innredningsenheter.

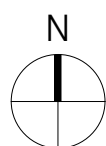
Nettoareal (NTA) er begrenset av de omsluttende veggens innside. (Der tegninger opplyser arealer pr rom, vil man ikke få BRA ved å summere arealene rom for rom. For å få BRA, må man legge til arealer av vegger, sjakter, etc.)

P-rom er måleverdige rom som benyttes til kort eller langt opphold. I samsvar med opparbeidet praksis skal det ikke trekkes for sjakter som går gjennom leiligheten, uavhengig av hva disse sjaktene betjener. Det brukes samme kategori på sjakter som rommet sjaktene ligger mot. Går sjakten mot bod blir det S-ROM (ikke P-ROM). Der sjakten ligger mellom S-ROM og P-ROM vil sjakten bli S-ROM (ikke P-ROM).

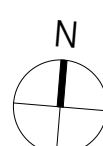
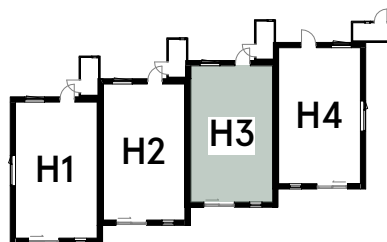
Beskrivelse

- Boligene er ikke detaljprosjekttert. Mindre justeringer av boligen kan forekomme, herunder også plassering av tekniske installasjoner, samt endring av innkassinger og nedsenking av himling. Endelig hage- og terrasseareal kan avvike noe fra tegning.
- Det tas forbehold om mindre arealavvik fra oppgitte størrelser på kontraktstegning som skyldes nødvendige justeringer av konstruksjoner, sjakter o.l.
- Kjøkken ihht tegning fra leverandør.
- Elektriske punkter vises på egen tegning.
- Stiplede objekter inngår ikke i leveransen.
- Nedsenket himling er vist med skravur på tegningen.

SITUASJONSPLAN 1:2500



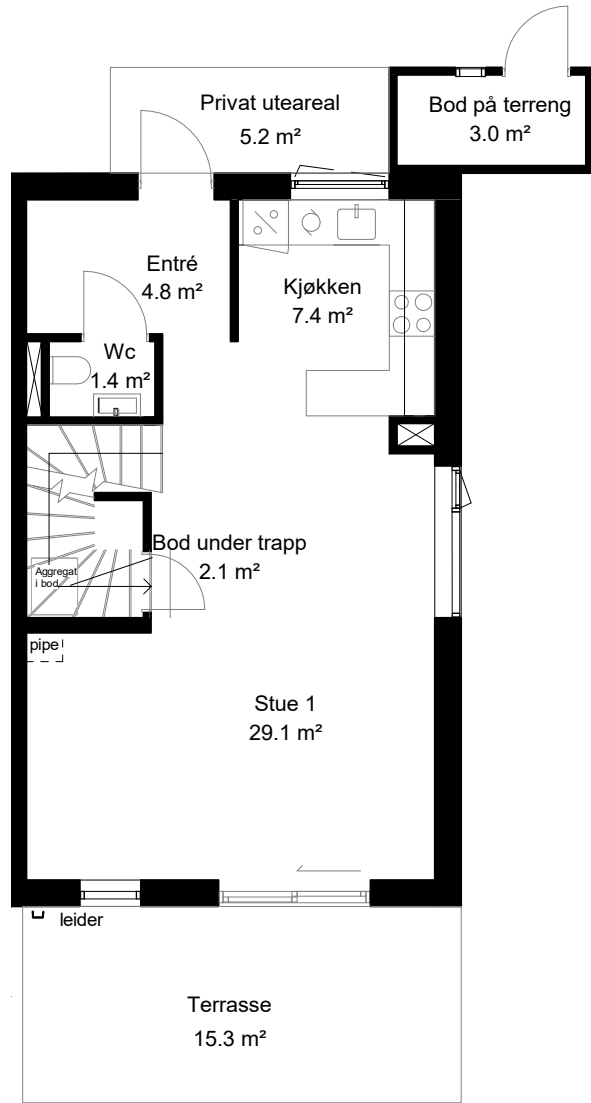
PLASSERING I REKKA, PLAN 1:500



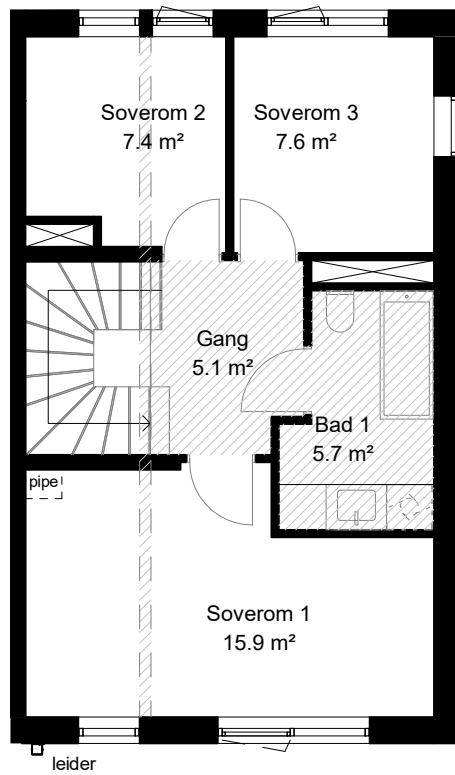
FASADE 1:500



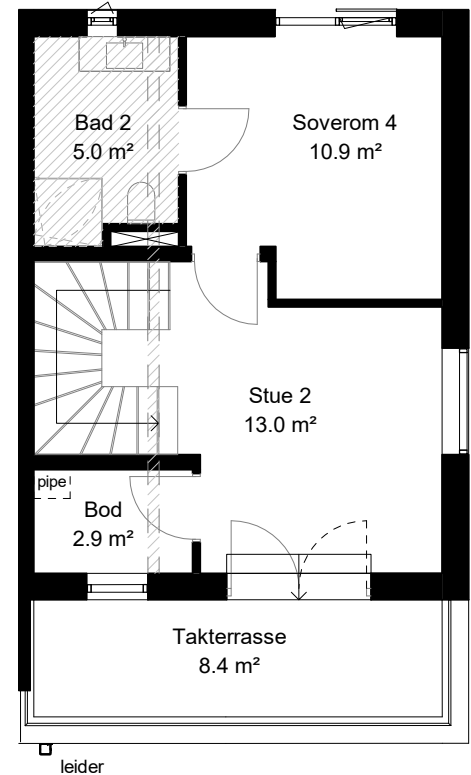
REKKEHUS: H4
 AREAL BRA: 136m²
 AREAL P-ROM: 130,7m²
 ANTALL SOVEROM: 4
 TAKTERRASSER: 8,4m²
 UTVENDIGE BODER: 3m²
 PRIVAT UTEAREAL PÅ TERRENG: 20,5m²



PLAN 1

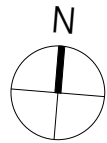


PLAN 2



PLAN 3

KONTRAKTSTEGNING 1:100



Definisjoner

Bruksareal (BRA) for en bruksenhet er det arealet av bruksenheten som ligger innenfor omsluttende vegger. I BRA medregnes areal av vegger, rør og ledninger, sjakter, søyler og innredningsenheter.

Nettoareal (NTA) er begrenset av de omsluttende veggens innside. (Der tegninger opplyser arealer pr rom, vil man ikke få BRA ved å summere arealene rom for rom. For å få BRA, må man legge til arealer av vegger, sjakter, etc.)

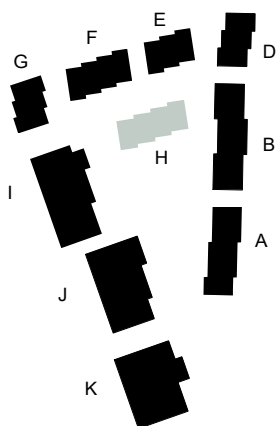
P-rom er måleverdige rom som benyttes til kort eller langt opphold. I samsvar med opparbeidet praksis skal det ikke trekkes for sjakter som går gjennom leiligheten, uavhengig av hva disse sjaktene betjener. Det brukes samme kategori på sjakter som rommet sjaktene ligger mot. Går sjakten mot bod blir det S-ROM (ikke P-ROM). Der sjakten ligger mellom S-ROM og P-ROM vil sjakten bli S-ROM (ikke P-ROM).

Beskrivelse

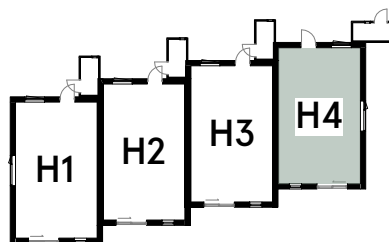
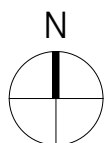
- Boligene er ikke detaljprosjektert. Mindre justeringer av boligen kan forekomme, herunder også plassering av tekniske installasjoner, samt endring av innkassinger og nedsenking av himling. Endelig hage- og terrasseareal kan avvike noe fra tegning.
- Det tas forbehold om mindre arealavvik fra oppgitte størrelser på kontraktstegning som skyldes nødvendige justeringer av konstruksjoner, sjakter o.l.
- Kjøkken ihht tegning fra leverandør.
- Elektriske punkter vises på egen tegning.
- Stiplede objekter inngår ikke i leveransen.
- Nedsenket himling er vist med skravur på tegningen.

Dato:
10.02.2023

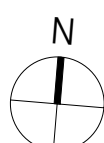
Rev:



SITUASJONSPLAN 1:2500



PLASSERING I REKKA, PLAN 1:500



FASADE 1:500